

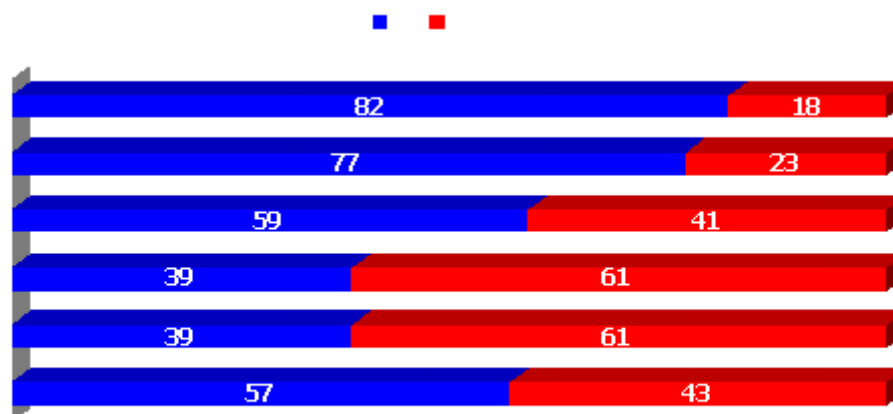
PRESIDENTE VIAJERO

Ana Cristina Covarrubias

El pasado martes 9 de abril ocurrió un hecho insólito que fue la resolución del Senado de la República en el sentido de negar la autorización al Presidente Fox a viajar a los Estados Unidos y Canadá. Ese mismo día por la noche el Presidente de la República dirigió un mensaje a la Nación en el que lamentó la decisión tomada por el Senado, explicando los beneficios que el frustrado viaje habría de traer al país y culpando a la oposición, especialmente al PRI, de obstruir su trabajo y no permitirle cumplir con la promesa de cambio por la cual votaron los mexicanos en el 2000.

Con el fin de conocer la opinión de la ciudadanía en relación a estos acontecimientos, COVARRUBIAS Y ASOCIADOS S.C. realizó una encuesta de alcance nacional, que se llevó a cabo entre los días 13 y 16 de abril del presente año. A fin de representar a la totalidad de la población y no nada más a los que tienen teléfono en sus hogares (que fue el caso de las encuestas o sondeos publicados) en este caso la técnica de recolección de información es la entrevista personal en vivienda. La muestra constó de 2 006 casos seleccionados de entre la población adulta (18 años y más) del país. El procedimiento de muestreo fue probabilístico, estratificado por entidades federativas y tipo de secciones electorales sobre el marco muestral del IFE. El error teórico de las estimaciones es de +- 2.2% en el nivel de confiabilidad del 95%.

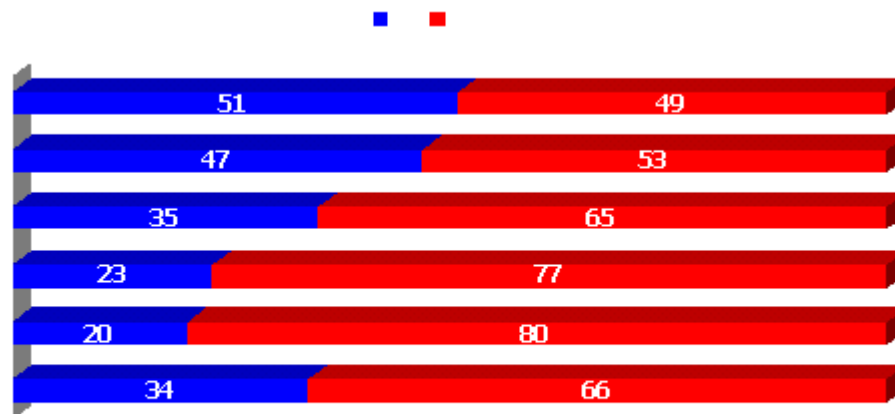
¿Se enteró de la decisión que tomó el Senado de la República el martes pasado, en relación al permiso que solicitó el Presidente de la República?



El 57% de la población adulta del país se enteró de la negativa del Congreso para autorizar el viaje del Presidente Fox a los Estados Unidos. Como era de esperarse el nivel de conocimiento de este suceso fue notoriamente mayor en los niveles alto y medio de la población. En el nivel más bajo del medio urbano y en el medio rural, se enteró del evento escasamente el 40% de la población. Gráfico 1

¿Vio o escuchó el mensaje que dio el Presidente Fox, la noche del 9 de

abril?



Aproximadamente un tercio de la población adulta del país vió o escuchó el mensaje a la Nación que dirigió el Presidente Fox la noche del 9 de abril.

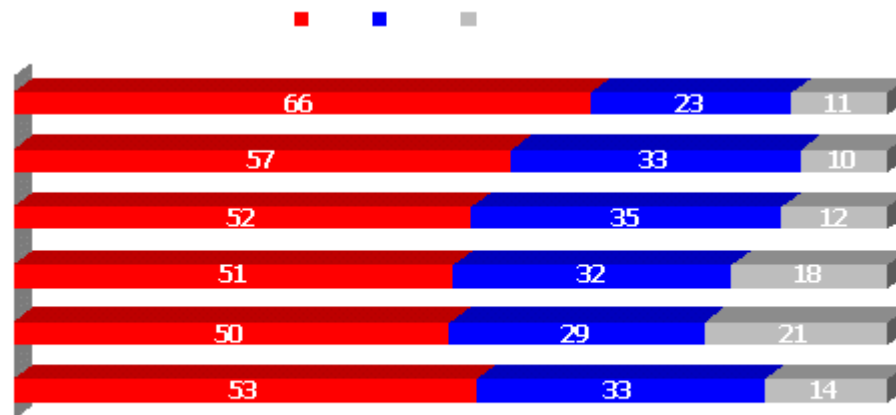
Sin embargo el 5% de las personas que dijeron haber atendido el mensaje presidencial no pudo mencionar nada de lo dicho por el Presidente esa noche, lo cual puede constatar en el gráfico número 3. Así las cosas la penetración real del mensaje fue del orden del 29%. También en este caso la proporción mayor de personas que recordaban algo del mensaje se ubicó en los niveles socioeconómicos medio y alto y bajó hasta valores de 23% y 20% en el nivel bajo y el medio rural. Gráfico 2

¿Qué fue lo más importante que dijo esa noche el Presidente Fox?
(Sólo a quienes vieron o escucharon el mensaje)

Es importante acotar que la mayoría de los que atendieron el mensaje presidencial, recordó aspectos relevantes del mismo, como son que: "Culpó al Congreso de no dejarlo trabajar y de no cumplir", "estaba enojado porque le negaron el permiso", "el viaje era

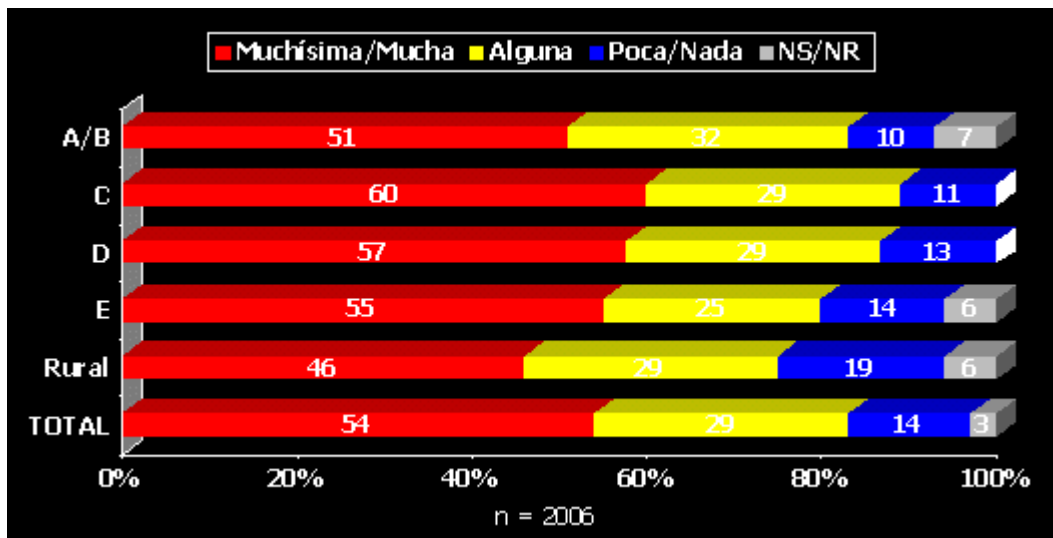
para buscar apoyo a los migrantes", "el viaje era en beneficio del país/ para generar empleos/ buscar inversión extranjera", "el PRI no lo deja trabajar", "los senadores solo buscan su beneficio partidario". Gráfico 3

¿Hizo bien o hizo mal el Senado de la República en negarle al Presidente Fox el permiso para salir del país e ir a E.U. y Canadá?
(La pregunta se hizo después de haber explicado a los encuestados cuál había sido la decisión del Congreso)



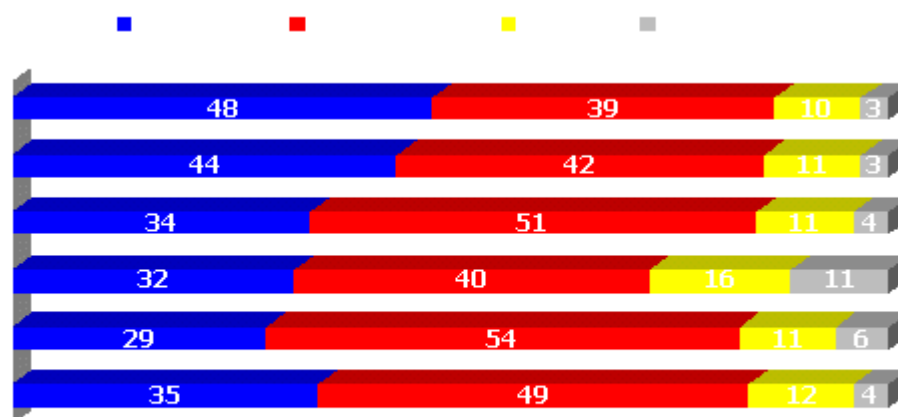
¿Qué opinó la población de la decisión del Senado? Para formular esta pregunta se tuvo el cuidado de primero informar a los que no estaban enterados, cual había sido la decisión del Senado. Los resultados se muestran en el gráfico 4 y como puede constatarse, no fue mayoritaria la posición de rechazo a la decisión del Senado, esto sólo ocurrió en el nivel económico AB (medio alto y alto). Entre la población en general la opinión tendió a dividirse esto es que aproximadamente la mitad rechazó la postura del Senado y la otra mitad se dividió entre quienes la aceptaron y quienes no supieron qué opinar. Sin embargo es evidente que si se toman en cuenta solamente las respuestas de quienes sí tuvieron una postura, el rechazo, supera a la aceptación. Gráfico 4

En su opinión el Presidente Fox ¿viaja fuera del país con... frecuencia?



Hablando de viajes del Presidente de la República se preguntó a los encuestados sobre la percepción que tenían acerca de la frecuencia con la que nuestro primer mandatario ha viajado al extranjero. La mitad de la población contestó que el Presidente ha viajado con "mucho o muchísima" frecuencia y esta percepción es compartida de manera similar en todos los niveles socioeconómicos. La otra mitad se divide entre los que sienten que el Presidente ha viajado con "alguna" frecuencia o con "poca o nula frecuencia". Gráfico 5

¿Está ud. de acuerdo o en desacuerdo con que el Presidente Fox viaje fuera del país con muchísima/mucha frecuencia?
(Sólo a los que contestaron que VFQ viaja con mucha o muchísima frecuencia)



A los que contestaron que el Presidente Fox viaja con "mucho o muchísima frecuencia" (54% de los encuestados) se les preguntó su opinión al respecto, encontrándose que entre la población en general hay más rechazo que aceptación (49% vs 35%) a los viajes presidenciales. Esta posición es inversa en el nivel AB (medio alto y alto). Gráfico 6

¿Qué es lo que más recuerda ud. de los viajes que ha hecho al extranjero el Presidente Fox?

| | |
|--|--|
| | |
| | |

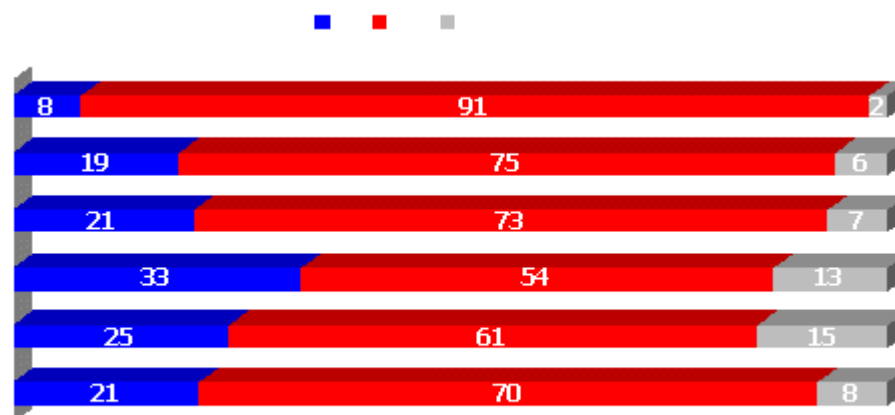
¿Qué es lo que recuerdan los ciudadanos de los viajes que ha hecho al extranjero el Presidente de la República? 55% de la población no recordó nada o no fue capaz de expresar algo en relación a los viajes presidenciales. De los que sí recordaron algo, el 20% mencionó acciones en beneficio del país, el 14% recordó el país al que había ido el Presidente pero sin mencionar el contenido o propósito del viaje, el 6% hizo críticas específicas de los viajes y el 5% aludió al viaje a Estados Unidos en relación a los atentados del 11 de septiembre del año pasado. Gráfico 7

¿Qué beneficios han traído al país los viajes al extranjero que ha hecho el Presidente Fox?

| | |
|--|--|
| | |
| | |

También se le preguntó a la población que qué beneficios han traído al país los viajes del Presidente de la República al extranjero. Los resultados a esta pregunta muestran que la absoluta mayoría de los ciudadanos (71%) no tiene conciencia de los beneficios y lo demostró al contestar que "ninguno o que no sabía". Quienes sí dieron respuesta (29%) mencionaron cuestiones de beneficio para el país. Gráfico 8

¿En su opinión el Senado de la República debe decirle que sí al Presidente en todo lo que solicite?



¿En su opinión el Senado de la República debe decirle que sí al Presidente de la República en todo lo que solicite? La respuesta mayoritaria (70%) fue que no y la negativa creció en la medida en que se ascendió de nivel socioeconómico. Gráfico 9

¿Por qué?

¿En que razonamiento se sustentaron las posturas afirmativa y negativa. Los resultados se muestran en el gráfico 10. Como puede observarse, la posición de negativa se sustenta principalmente en la defensa de la democracia y en las críticas al Presidente y sus viajes. Por su parte la posición de afirmativa se apoya en el sentir de que el Presidente es la máxima autoridad del país y en la simpatía hacia la figura de VFQ.

¿Cómo debe ser la relación entre el Presidente y el Congreso?

Para finalizar se le preguntó a los encuestados que cómo debiera ser la relación entre el Presidente de la República y el Congreso en general. Las respuestas espontáneas de los entrevistados se muestran en el Gráfico 11 y dejan ver el deseo ciudadano de una relación armoniosa y respetuosa en la que se anteponga el bien del país y de los ciudadanos, a los intereses partidistas.

