

REPUBLICA DEL PERU



MINISTERIO DE ECONOMÍA Y FINANZAS

Vice Ministerio de Economía

Minería y Competitividad

Sr. Fernando Zavala Lombardi

Noviembre, 2003



MINISTERIO DE ECONOMÍA Y FINANZAS

Vice Ministerio de Economía

Minería y Competitividad

Sr. Fernando Zavala Lombardi

Noviembre, 2003

Contenido

1. Aporte de la minería a la economía peruana.
2. Minería peruana a nivel internacional
3. Competitividad y normatividad tributaria

1. Aporte de la minería a la economía peruana

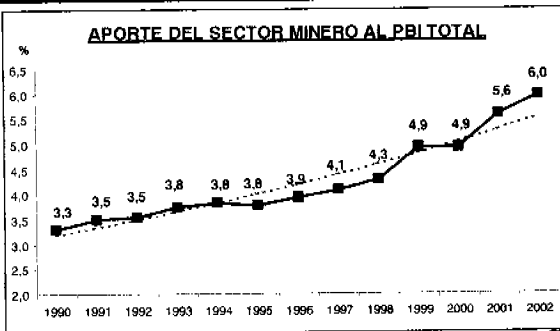
Actividad económica

Exportaciones

Canon minero

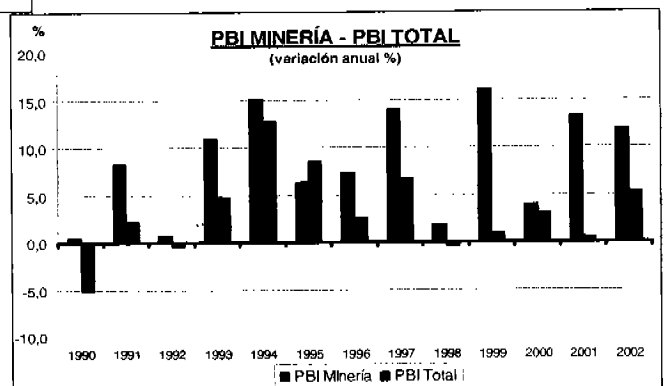


El aporte del sector minero es importante para el país y ha sido creciente los últimos años

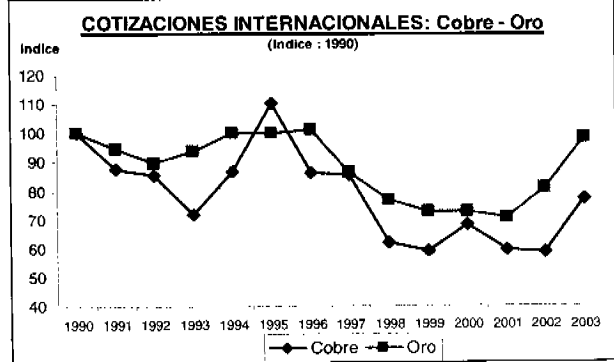
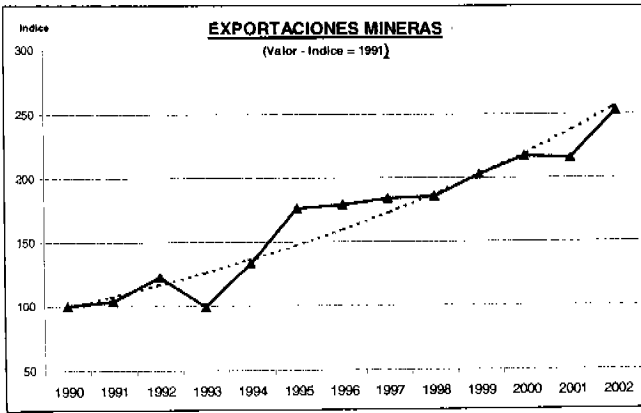


..... el sector minero es importante para a la economía peruana

..... su crecimiento en los últimos años ha sido significativo



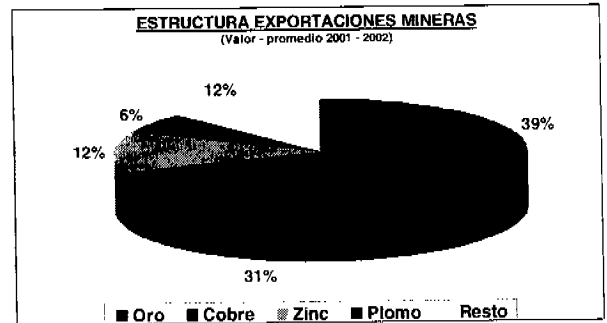
Crecimiento de las exportaciones mineras



Las exportaciones mineras han crecido a una tasa promedio anual de 9% los últimos 12 años.

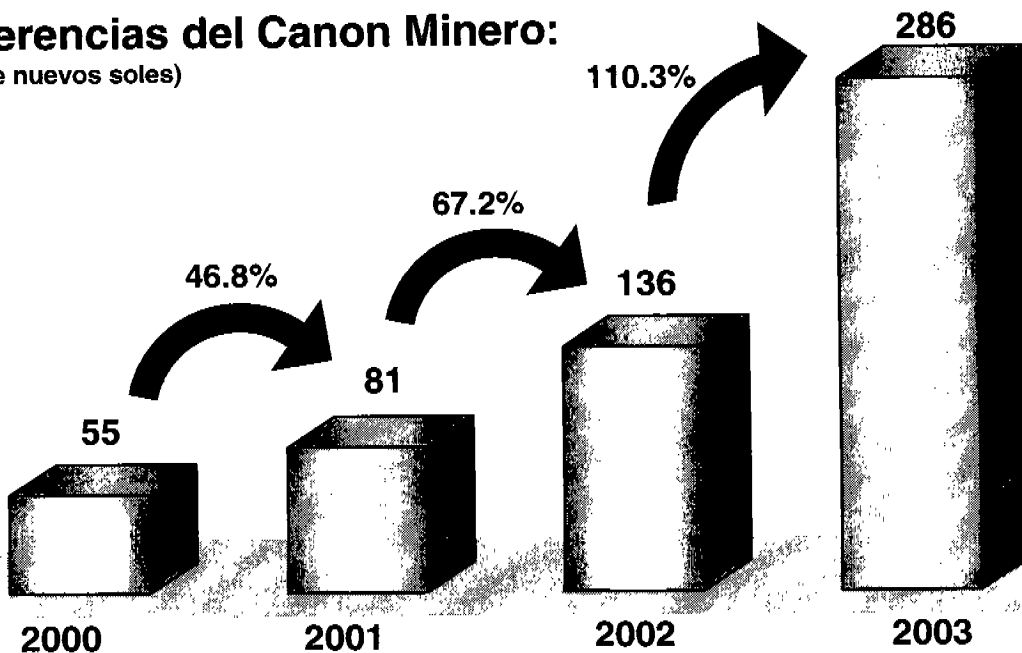
Las cotizaciones internacionales de los principales productos de exportación minera están aumentando desde el año 2002

El oro, cobre y zinc constituyen los principales rubros de exportación minera



Canon minero: apoyo a la descentralización

Transferencias del Canon Minero:
(Millones de nuevos soles)



Transferencias del Canon minero por departamentos

CANON MINERO POR DEPARTAMENTOS

(Millones de Nuevos Soles)

DPTOS.	2002	2003	Var. %
AMAZONAS	0,0	0,6	-
ANCASH	19,1	55,1	188,8
APURIMAC	0,0	0,2	-
AREQUIPA	18,9	24,7	30,5
CAJAMARCA	30,2	66,4	119,7
CUSCO	0,2	0,0	-
HUANCAVELICA	0,2	0,2	-9,4
ICA	2,3	5,1	123,4
JUNIN	2,2	2,7	21,8
LA LIBERTAD	4,7	9,9	107,9
LIMA	3,6	6,1	71,5
MOQUEGUA	15,8	26,3	66,2
PASCO	1,5	2,4	65,2
PUNO	28,3	71,3	152,4
SAN MARTIN	0,1	0,1	86,1
TACNA	8,8	14,6	65,5
Total	135,9	285,8	110,3

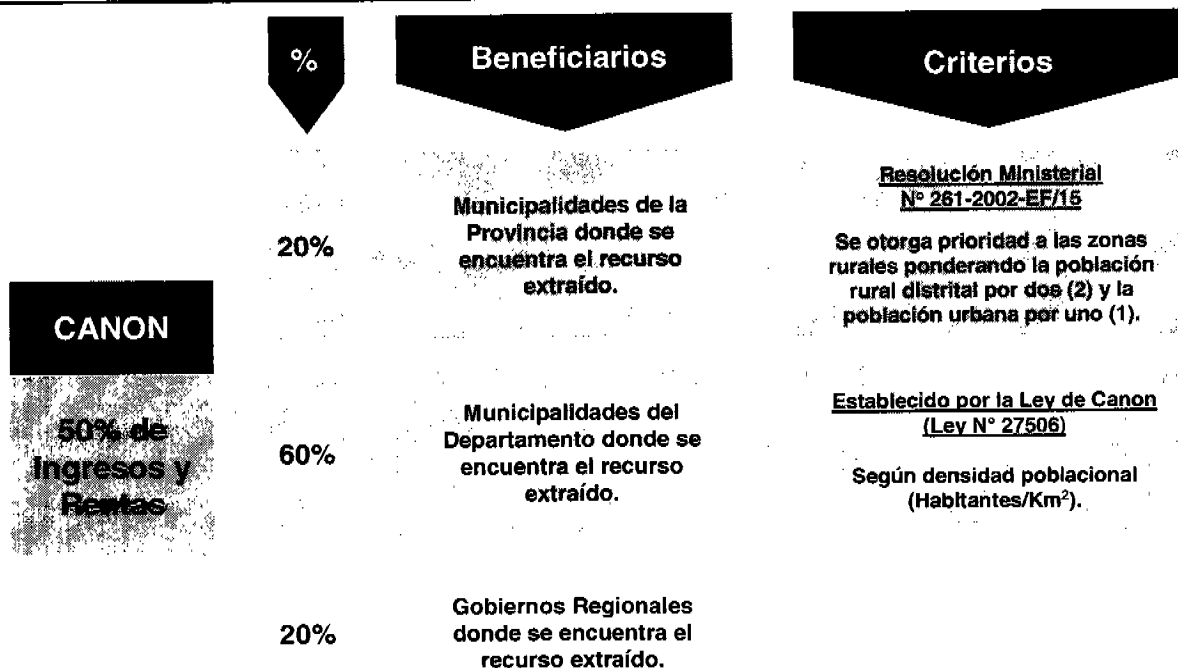
DGAES - MEF



MINISTERIO DE ECONOMÍA Y FINANZAS

7

Distribución del Canon minero (Ley N° 27506)




DGAES - MEF



MINISTERIO DE ECONOMÍA Y FINANZAS

8

Distribución del Canon minero (Ley N° 28077)

	%	Beneficiarios	Criterios
CANON 50% de Ingresos y Rentas	10%	Municipalidad Distrital donde se encuentra el recurso extraído.	
	25%	Municipalidades de la Provincia donde se encuentra el recurso extraído, excluyendo al Distrito Productor.	Según Población y Pobreza vinculados a Necesidades Básicas en Infraestructura.
	40%	Municipalidades del Departamento donde se encuentra el recurso extraído, excluyendo a la Provincia Productora.	Según Población y Pobreza vinculados a Necesidades Básicas en Infraestructura.
	25%	Gobierno Regional  Universidades	

DGAES - MEF

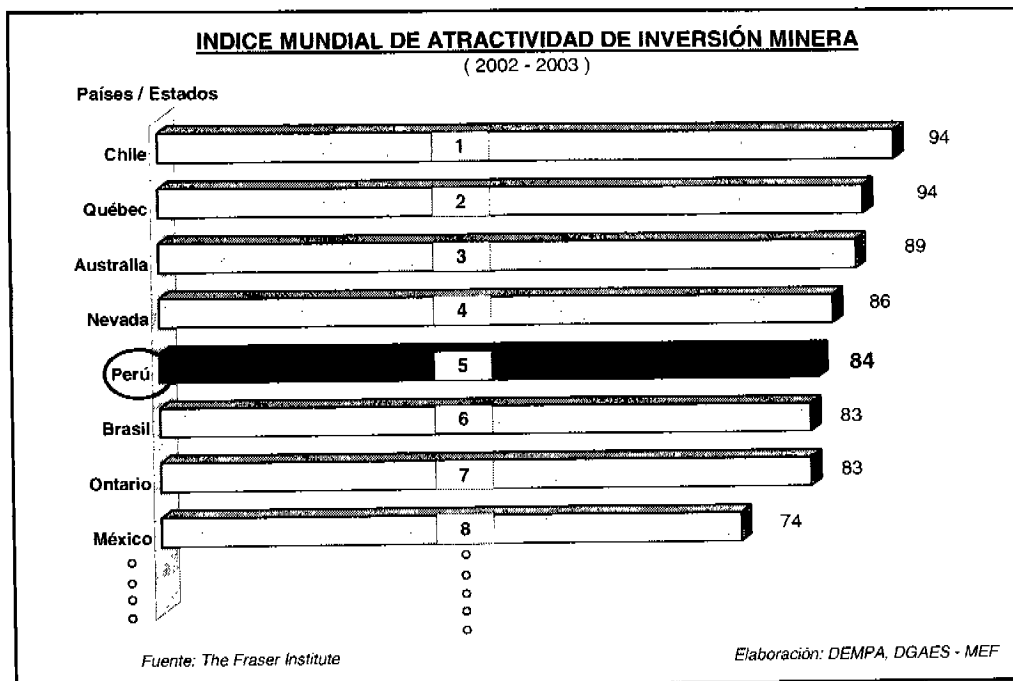


MINISTERIO DE ECONOMÍA Y FINANZAS

2. Minería peruana a nivel internacional



A nivel mundial Perú ocupa el 5to lugar atractivo para inversiones, tanto por las políticas gubernamentales cuanto por la riqueza natural.

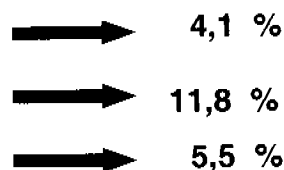


Producción minera del PERÚ a nivel internacional

RANKING INTERNACIONAL DE PRODUCCIÓN MINERA : lugar de PERÚ

Metal	América Latina	Mundial
Cobre	2 ^{do.}	7 ^{mo.}
Zinc	1 ^{ro.}	3 ^{ro.}
Oro	1 ^{ro.}	7 ^{mo.}
Plata	2 ^{do.}	2 ^{do.}
Plomo	1 ^{ro.}	3 ^{ro.}
Estaño	1 ^{ro.}	3 ^{ro.}

PARTICIPACIÓN EN LA PRODUCCIÓN MUNDIAL



Fuente: MEM, U.S. Geological Survey

Elaboración: DEMPA, DGAES - MEF



3. Competitividad y normatividad tributaria



Legislación tributaria aplicada al sector minero

“Position of the peruvian taxation system as compared to mining taxation in other countries” - Prof James Otto, 2002

- ✓ El sistema tributario es un elemento importante en la toma de decisiones de inversión minera, sin embargo no es el único criterio.
- ✓ El sistema tributario peruano, en base al modelo desarrollado, tiene las siguientes características:
 - Es competitivo a nivel internacional.
 - Otorga un buen balance entre las necesidades del inversionista y del gobierno
 - Permite ubicar al Perú en el segundo cuartil del ranking internacional de países con menor carga impositiva. Para América Latina:
 - Primer cuartil: Chile, Argentina
 - Segundo cuartil: Bolivia, Perú
 - + Tercer cuartil: México
 - Puede ser optimizado, considerando tanto competitividad como eficiencia tributaria



Legislación tributaria internacional

“Position of the peruvian taxation system as compared to mining taxation in other countries” - Prof James Otto, 2002

PAIS	CONVENIO DE ESTABILIDAD	TASA I. RENTA (%)	TASA I RENTA DIVIDENDOS (%)	TASA I RENTA CRÉDITOS EXTERIOR (%)	DEPRECIACIÓN	ARRASTRE PÉRDIDAS	REGALÍAS	ARANCELES (%)
CHILE	Si (42%)	15 - 45	35	4 2/	3 años	Si	No	10
ARGENTINA	Si	35	0 1/	15,05 3/	3 años	Si	Si (< 3%)	0
BOLIVIA	No	25	12,5	12,5	8 años	Si	Si (< 8%)	5
PERÚ	Si (29%)	27	4,1	4,99 4/	5 años	Si	No	12
	No	35	35	15	No	Si	No	35 5/

1/ 35% sobre el exceso del ingreso neto acumulado gravable

2/ 35% cuando el crédito no es garantizado por un banco extranjero

3/ 35% para créditos entre empresas

4/ 30% para préstamos entre empresas o créditos de paraísos fiscales

5/ Exento en etapa de construcción



Legislación tributaria recomendaciones

“Position of the peruvian taxation system as compared to mining taxation in other countries” - Prof James Otto, 2002

Recomendaciones:

- ✓ CONVENIOS ESTABILIDAD: Tasa adicional
- ✓ DEPRECIACIÓN ACELERADA: Inmuebles
- ✓ ARRATRE PÉRDIDAS: Período
- ✓ REGALIAS: Aplicación (ventas brutas)
- ✓ ARANCELES: Desgravación (todo o en etapa de construcción)
- ✓ PARTICIPACIÓN TRABAJADORES: Concepto y tasa
- ✓ CIERRE DE MINAS: Dedución
- ✓ DISTRIBUCIÓN RECUROS CANON Y REGALÍAS

