

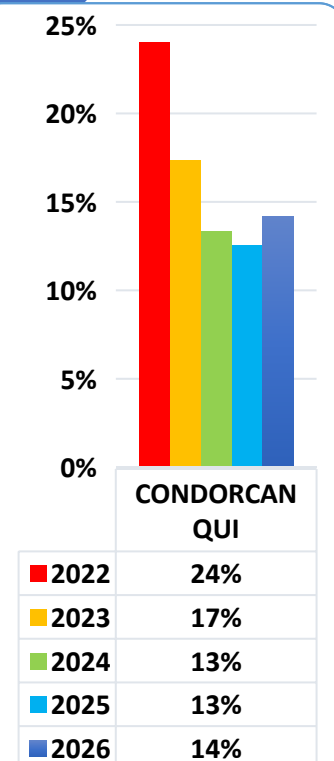
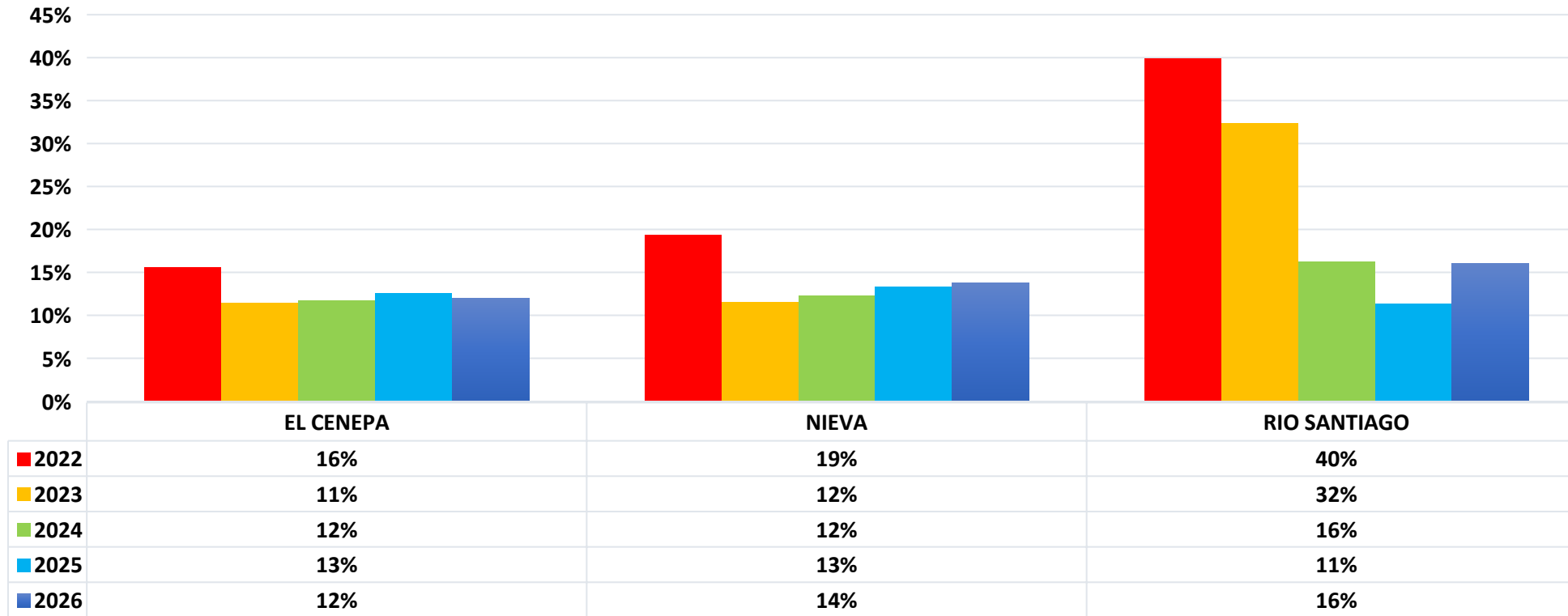


**RED DE SALUD
CONDORCANQUI**

EVALUACIÓN DE INDICADORES (ESANS) PERIODO 2022- 2026

LIC. ROBERTO C. RIVERA SÁNCHEZ
Director Ejecutivo

GRÁFICO N° 01. RISC: **PREVALENCIA DE ANEMIA** EN NIÑOS Y NIÑAS DE 06 A 35 MESES DE EDAD, SEGÚN DISTRITO, PERIODO: 2022– FEBRERO 2026.



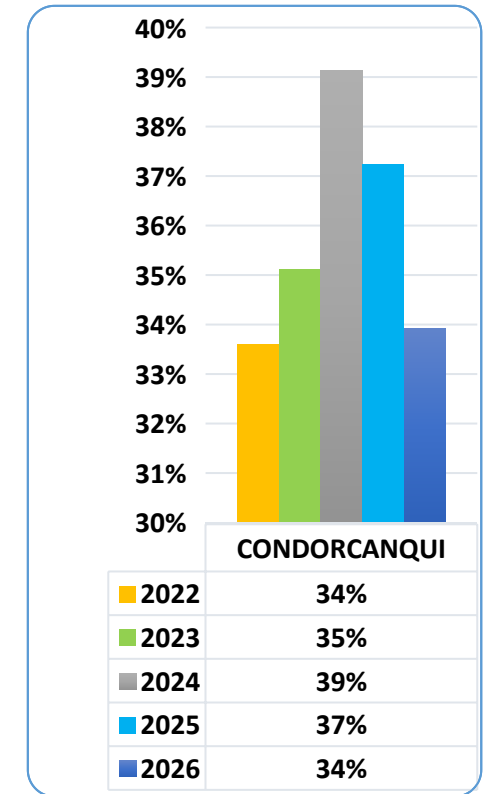
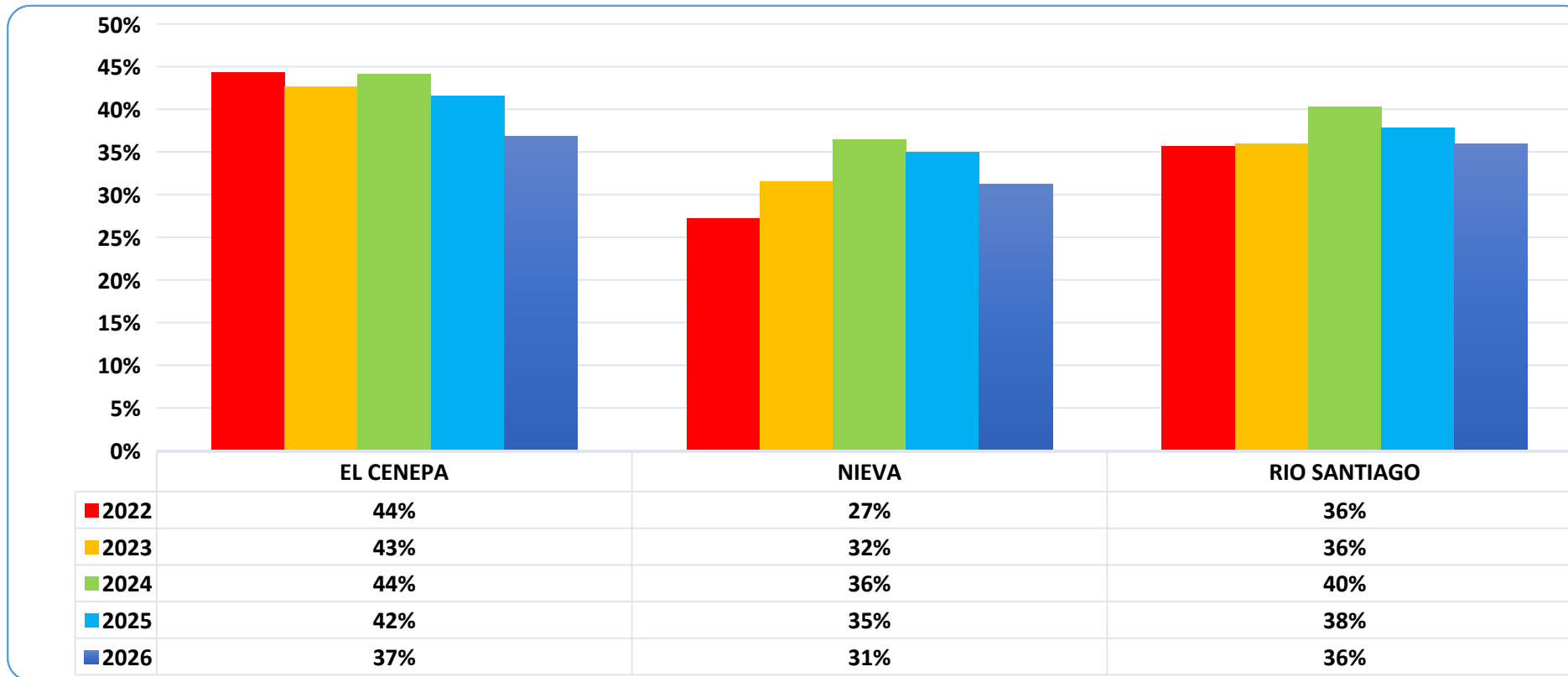
Fuente: CENAN corte: 28.02.2026

COMENTARIO: En la provincia de Condorcanqui se observa una disminución de la prevalencia de anemia en los tres distritos durante los últimos años, posiblemente asociada a la actualización de los puntos de corte de hemoglobina establecidos en la NTS N.° 213-MINSA/2024. Sin embargo, en febrero de 2026 la prevalencia aún alcanzó el 14%, manteniéndose como un problema importante de salud pública



**RED DE SALUD
CONDORCANQUI**

GRÁFICO N° 02. RISC: **PREVALENCIA DE DCI** EN NIÑOS Y NIÑAS DE 59 MESES DE EDAD, POR MICRORED, PERIODO: 2022- FEBRERO DE 2026.



Fuente: CENAN corte: 28.02.2026

COMENTARIO: Según el análisis anual, se observa un ligero incremento en la prevalencia de DCI en años 2024 en todo los distritos. A nivel de la RISC, la prevalencia de DCI alcanzó el 34% en febrero de 2026. Esta situación podría estar asociada a diversos factores, como la inseguridad alimentaria, el limitado acceso al agua potable y el nivel educativo, entre otros.”



MUCHAS GRACIAS

RED DE SALUD CONDORCANQUI