



FUNCIONAMIENTO DEL CONGRESO

CONGRESO EN CIFRAS

Período Anual de Sesiones 2025-2026

DIP Departamento de
Investigación
Parlamentaria

Al 31 de mayo de 2026

ÁREA DE ESTADÍSTICA
PARLAMENTARIA



1) Funcionamiento del Congreso

Índice

I. Instrumentos Procesales Parlamentarios

1.1 Propositiones Legislativas

1.2 Mociones de Orden del Día

1.3 Pedidos de Información

II. Sesiones y Horas de los Órganos Parlamentarios

- a) Sesiones y Horas del Pleno del Congreso
- b) Sesiones y Horas de la Comisión Permanente
- c) Sesiones y Horas del Consejo Directivo
- d) Sesiones y Horas de la Junta de Portavoces
- e) Sesiones y Horas de la Mesa Directiva



FUNCIONAMIENTO DEL CONGRESO

INSTRUMENTOS PROCESALES PARLAMENTARIOS

ÁREA DE ESTADÍSTICA PARLAMENTARIA



(Destinados a promover el desarrollo de los
procedimientos parlamentarios)
arts. del 66 al 69 del Reglamento del Congreso de
la República.



**INSTRUMENTOS PROCESALES
PARLAMENTARIOS**

PROPOSICIONES LEGISLATIVAS

ÁREA DE ESTADÍSTICA PARLAMENTARIA

- a) Presentadas y aprobadas por Grupo Parlamentario
- b) Presentadas y aprobadas por Proponente

ESTADO PROCESAL DE LAS PROPOSICIONES LEGISLATIVAS PRESENTADAS Y APROBADAS POR GRUPO PARLAMENTARIO

 Período Anual de Sesiones 2025-2026
 (Del 27 de julio de 2025 al 31 de mayo de 2026)

Grupo Parlamentario	Cantidad de Iniciativas Presentadas	Cantidad de Iniciativas Aprobadas por el Pleno o la Comisión Permanente	Reconsideración a la votación de Reforma Constitucional	Cantidad de Iniciativas Aprobadas de Reforma Constitucional	Cantidad de Iniciativas Aprobadas en 1ra. votación por el Pleno o la Comisión Permanente	Reconsideración a la votación	Cantidad de Iniciativas No Aprobadas (Archivo) por el Pleno o la Comisión Permanente	Cantidad de Iniciativas Aprobadas en 1ra. votación la Reforma Constitucional	Cuestión Previa Aprobada para que Retorne a Comisión	Total de Iniciativas Tramitadas	% Iniciativas Presentadas	% Iniciativas Aprobadas	% Iniciativas No Aprobadas
Fuerza Popular	129	69	---	1	4	1	---	---	2	77	4.97%	2.66%	0.00%
Alianza para el Progreso	241	84	---	---	6	1	---	---	1	92	9.28%	3.24%	0.00%
Perú Libre	467	207	---	---	8	2	---	---	1	218	17.99%	7.97%	0.00%
Renovación Popular	101	31	---	---	---	---	---	---	3	34	3.89%	1.19%	0.00%
Juntos por el Perú - Voces del Pueblo - Bloque Magisterial	298	6	---	---	---	---	---	---	---	6	11.48%	0.23%	0.00%
Somos Perú	247	40	---	---	2	---	---	---	1	43	9.51%	1.54%	0.00%
Lealtad Nacional	5	---	---	---	---	---	---	---	---	---	0.19%	0.00%	0.00%
Acción Popular	176	67	---	---	2	---	1	---	2	72	6.78%	2.58%	0.04%
Avanza País - Partido de Integración Social	46	34	---	1	3	---	---	---	---	38	1.77%	1.31%	0.00%
Bancada Socialista	160	21	---	---	---	---	---	---	---	21	6.16%	0.81%	0.00%
Honor y Democracia	38	6	---	---	---	---	---	---	1	7	1.46%	0.23%	0.00%
Bloque Democrático Popular	204	32	---	---	2	---	---	---	2	36	7.86%	1.23%	0.00%
No Agrupados	79	70	---	---	4	---	---	---	1	75	3.04%	2.70%	0.00%
Multipartidario	3	4	---	---	---	---	---	---	---	4	0.12%	0.15%	0.00%
Podemos Perú	389	74	---	---	4	2	---	---	1	81	14.98%	2.85%	0.00%
Bloque Magisterial de Concertación Nacional	---	97	---	---	5	1	---	---	3	106	0.00%	3.74%	0.00%
Cambio Democrático - Juntos por el Perú	---	24	---	---	1	---	---	---	---	25	0.00%	0.92%	0.00%
Juntos por el Perú - Voces del Pueblo	---	17	---	---	1	---	---	---	---	18	0.00%	0.65%	0.00%
Perú Bicentenario	---	24	---	---	2	---	---	---	2	28	0.00%	0.92%	0.00%
Perú Democrático	---	4	---	---	---	---	---	---	---	4	0.00%	0.15%	0.00%
Integración y Desarrollo	---	1	---	---	---	---	---	---	---	1	0.00%	0.04%	0.00%
Juntos por el Perú	---	3	---	---	---	---	---	---	---	3	0.00%	0.12%	0.00%
Somos Perú – Partido Morado	---	1	---	---	---	1	---	---	---	2	0.00%	0.04%	0.00%
Unidad y Dialogo Parlamentario	---	13	---	---	1	2	---	---	---	16	0.00%	0.50%	0.00%
Comisión Especial (no es grupo parlamentario)	4	3	---	---	---	2	---	---	---	5	0.15%	0.12%	0.00%
No es grupo parlamentario	9	4	---	---	---	4	---	---	---	8	0.35%	0.15%	0.00%
Congreso actualizados 2016-2021	---	10	---	1	1	---	---	---	---	12	0.00%	0.39%	0.00%
Total	2596	946	---	3	46	16	1	---	20	1032	100%	---	---

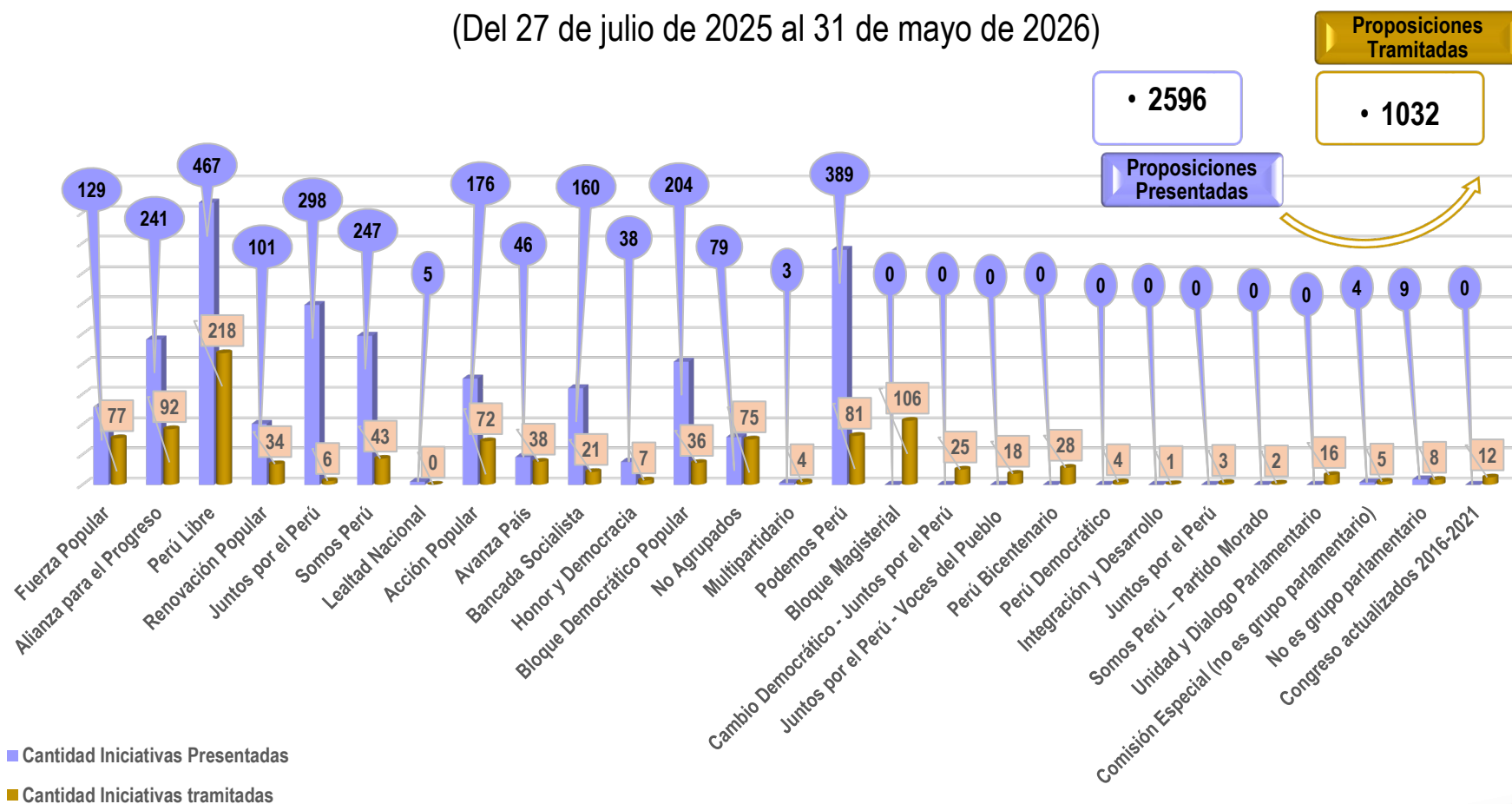
Fuente: Sistema de Proyectos de Ley del Área de Trámite Documentario

Elaboración: Área de Estadística Parlamentaria

Nota: los proyectos de ley aprobados son ingresados en el presente Período Anual de Sesiones como de Periodos Parlamentarios Anteriores

ESTADO PROCESAL DE LAS PROPOSICIONES LEGISLATIVAS PRESENTADAS Y APROBADAS POR GRUPO PARLAMENTARIO

Período Anual de Sesiones 2025-2026
(Del 27 de julio de 2025 al 31 de mayo de 2026)



ESTADO PROCESAL DE LAS PROPOSICIONES LEGISLATIVAS PRESENTADAS Y APROBADAS POR PROPONENTE

Período Anual de Sesiones 2025-2026

(Del 27 de julio de 2025 al 31 de mayo de 2026)

Proponente	Cantidad de Iniciativas Presentadas	Cantidad de Iniciativas Aprobadas por el Pleno o la Comisión Permanente	Reconsideración a la Votación de Reforma Constitucional	Cantidad de Iniciativas Aprobadas de Reforma Constitucional	Cantidad de Iniciativas Aprobadas en 1ra. votación por el Pleno o la Comisión Permanente	Reconsideración a la votación	Cantidad de Iniciativas No Aprobadas (Archivo) por el Pleno o la Comisión Permanente	Cantidad de Iniciativas Aprobadas en 1ra. votación la Reforma Constitucional	Cuestión Previa Aprobada para que Retorne a Comisión	Total de Iniciativas Tramitadas	% Iniciativas Presentadas	% Iniciativas Aprobadas	% Iniciativas No Aprobadas
Congreso de la República	2,596	946	---	3	46	16	1	---	20	1,032	95.48%	34.79%	0.04%
Poder Ejecutivo	74	38	---	---	2	---	---	---	---	40	2.72%	1.40%	0.00%
Poder Judicial	5	4	---	---	---	---	---	---	---	4	0.18%	0.15%	0.00%
Ministerio Público	6	2	---	---	---	---	---	---	---	2	0.22%	0.07%	0.00%
Tribunal Constitucional	---	---	---	---	---	---	---	---	---	---	0.00%	0.00%	0.00%
Contraloría General de la República	1	1	---	---	---	---	---	---	---	1	0.04%	0.04%	0.00%
Defensoría del Pueblo	3	1	---	---	---	---	---	---	---	1	0.11%	0.04%	0.00%
Jurado Nacional de Elecciones	3	---	---	---	---	---	---	---	---	---	0.11%	0.00%	0.00%
Junta Nacional de Justicia	3	---	---	---	---	---	---	---	---	---	0.11%	0.00%	0.00%
Gobiernos Regionales	4	---	---	---	---	---	---	---	---	---	0.15%	0.00%	0.00%
Gobiernos Locales	11	6	---	---	---	---	---	---	---	6	0.40%	0.22%	0.00%
Colegios Profesionales	12	1	---	---	---	---	---	---	---	1	0.44%	0.04%	0.00%
Superintendencia de Banca y Seguros	1	---	---	---	---	---	---	---	---	---	0.04%	0.00%	0.00%
Iniciativas Ciudadanas	---	---	---	---	---	---	---	---	---	---	0.00%	0.00%	0.00%
Total	2,719	999	---	3	48	16	1	---	20	1,087	100%	---	---

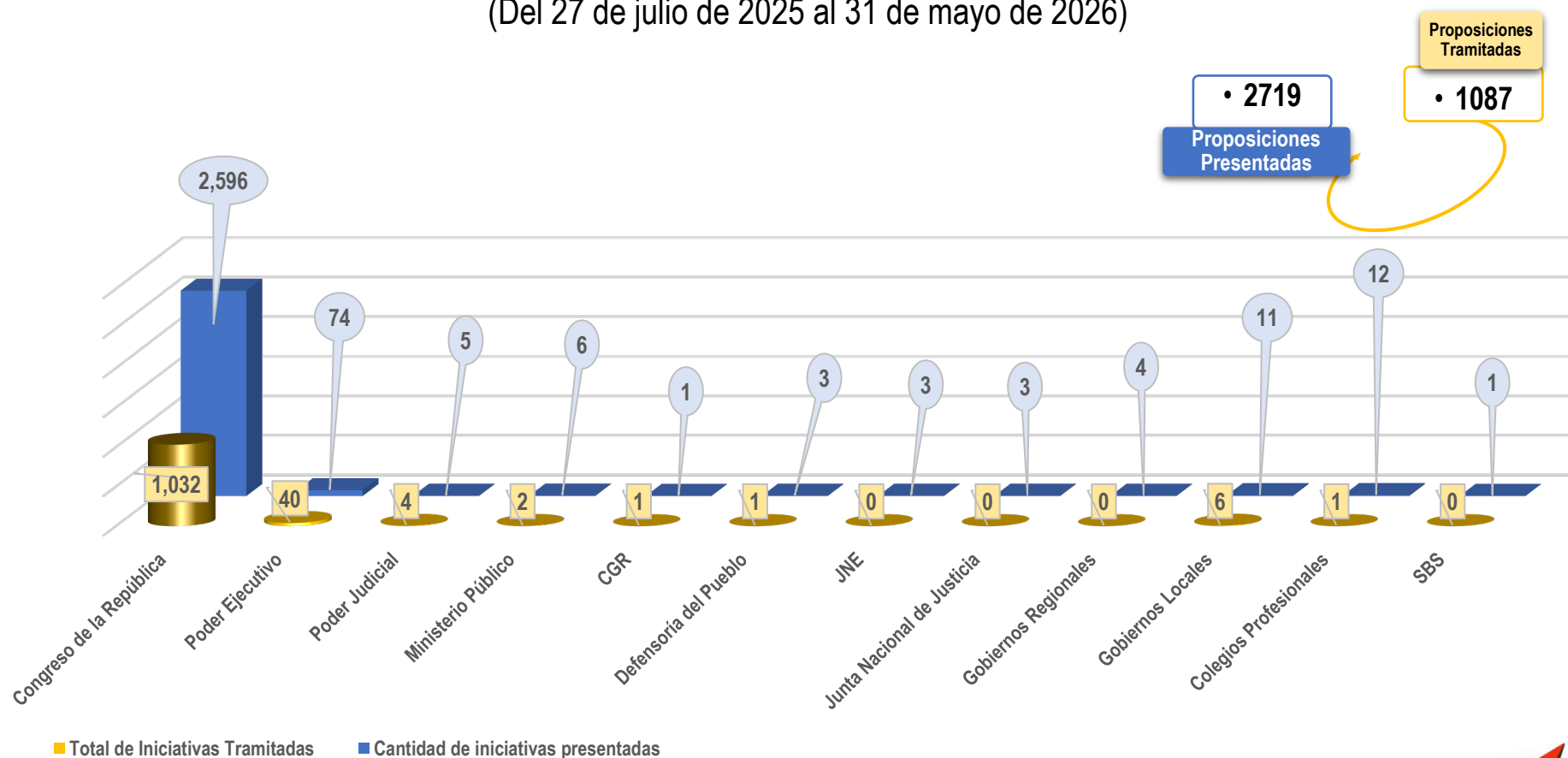
Fuente: Sistema de Proyectos de Ley del Área de Trámite Documentario.

Elaboración: Área de Estadística Parlamentaria.

Nota: los proyectos de ley aprobados son ingresados en el presente Período Anual de Sesiones como de Periodos Parlamentarios Anteriores.

ESTADO PROCESAL DE LAS PROPOSICIONES LEGISLATIVAS PRESENTADAS Y APROBADAS POR PROPONENTE

Período Anual de Sesiones 2025-2026
(Del 27 de julio de 2025 al 31 de mayo de 2026)



Fuente: Sistema de Proyectos de Ley del Área de Trámite Documentario

Elaboración: Área de Estadística Parlamentaria.



**INSTRUMENTOS PROCESALES
PARLAMENTARIOS**

MOCIONES DE ORDEN DEL DÍA

ÁREA DE ESTADÍSTICA PARLAMENTARIA

- a) Presentadas y tramitadas por Grupo Parlamentario
- b) Clasificadas por tipo de Moción

**MOCIONES DE ORDEN DEL DÍA PRESENTADAS Y TRAMITADAS POR GRUPO PARLAMENTARIO**

Período Anual de Sesiones 2025-2026

(Del 27 de julio de 2025 al 31 de mayo de 2026)

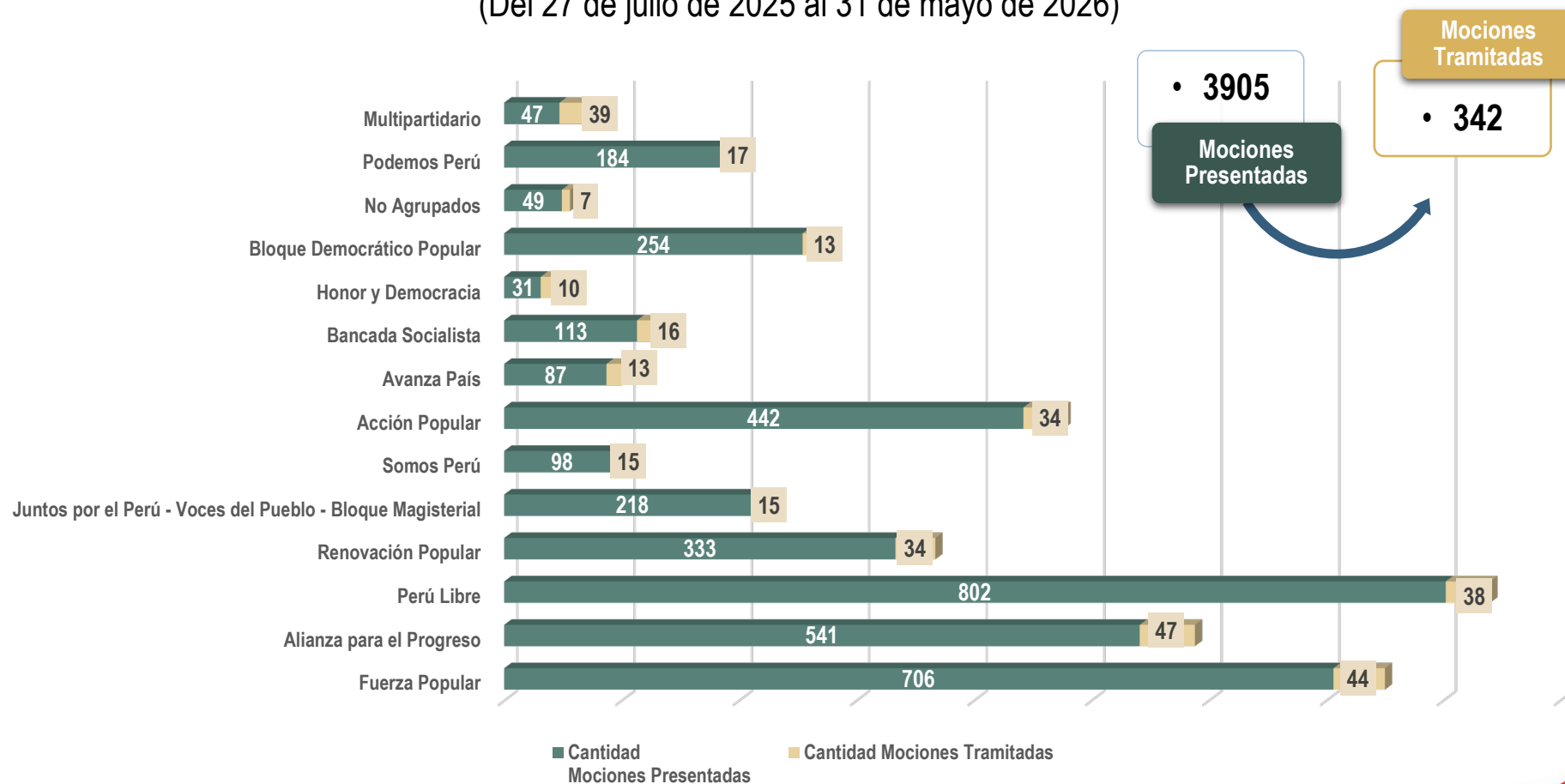
Grupo Parlamentario	Cantidad de Mociones Presentadas	Mociones para ser vistas por el Consejo Directivo	Cantidad de Mociones Tramitadas	% Mociones Presentadas	% Vistas por el Consejo Directivo	% Mociones Tramitadas
Fuerza Popular	706	662	44	18.08%	16.95%	1.13%
Alianza para el Progreso	541	494	47	13.85%	12.65%	1.20%
Perú Libre	802	764	38	20.54%	19.56%	0.97%
Renovación Popular	333	299	34	8.53%	7.66%	0.87%
Juntos por el Perú - Voces del Pueblo - Bloque Magisterial	218	203	15	5.58%	5.20%	0.38%
Somos Perú	98	83	15	2.51%	2.13%	0.38%
Acción Popular	442	408	34	11.32%	10.45%	0.87%
Avanza País - Partido de Integración Social	87	74	13	2.23%	1.90%	0.33%
Bancada Socialista	113	97	16	2.89%	2.48%	0.41%
Honor y Democracia	31	21	10	0.79%	0.54%	0.26%
Bloque Democrático Popular	254	241	13	6.50%	6.17%	0.33%
No Agrupados	49	42	7	1.25%	1.08%	0.18%
Podemos Perú	184	167	17	4.71%	4.28%	0.44%
Multipartidario	47	8	39	1.20%	0.20%	1.00%
Total	3,905	3,563	342	100%	91.24%	8.76%

Fuente: Sistema de Mociones de Orden del Día del Área de Trámite Documentario.

Elaboración: Área de Estadística Parlamentaria.

MOCIONES DE ORDEN DEL DÍA PRESENTADAS Y TRAMITADAS POR GRUPO PARLAMENTARIO

Período Anual de Sesiones 2025-2026
 (Del 27 de julio de 2025 al 31 de mayo de 2026)



Fuente: Sistema de Mociones de Orden del Día del Área de Trámite Documentario.

Elaboración: Área de Estadística Parlamentaria.



**CLASIFICADAS POR TIPO DE MOCIÓN**

Período Anual de Sesiones 2025-2026

(Del 27 de julio de 2025 al 31 de mayo de 2026)

Clasificación	Cantidad de Mociones presentadas	Mociones para ser vistas por el Consejo Directivo	Cantidad de Mociones tramitadas	% Mociones Presentadas	% Vistas por el Consejo Directivo	% Mociones Tramitadas
Censura de los miembros del Consejo de Ministros	2	---	2	0.05%	0.00%	0.05%
Censura de los miembros de la Mesa Directiva del Congreso	10	---	10	0.26%	0.00%	0.26%
Comisiones Especiales	8	---	8	0.20%	0.00%	0.20%
Comisiones de Investigación	5	---	5	0.13%	0.00%	0.13%
Exhortación	---	---	---	0.00%	0.00%	0.00%
De Felicitación	---	---	---	0.00%	0.00%	0.00%
De Interés Nacional	14	---	14	0.36%	0.00%	0.36%
Interpelación	7	---	7	0.18%	0.00%	0.18%
Invitación a Ministros para Informar	13	5	8	0.33%	0.13%	0.20%
Otorgar Facultades de Investigación	8	1	7	0.20%	0.03%	0.18%
Otras	18	5	13	0.46%	0.13%	0.33%
De Pesar	---	---	---	0.00%	0.00%	0.00%
Saludo y Homenaje	3,814	3552	262	97.67%	90.96%	6.71%
Vacancia	6	---	6	0.15%	0.00%	0.15%
Total	3,905	3,563	342	100%	91.24%	8.76%

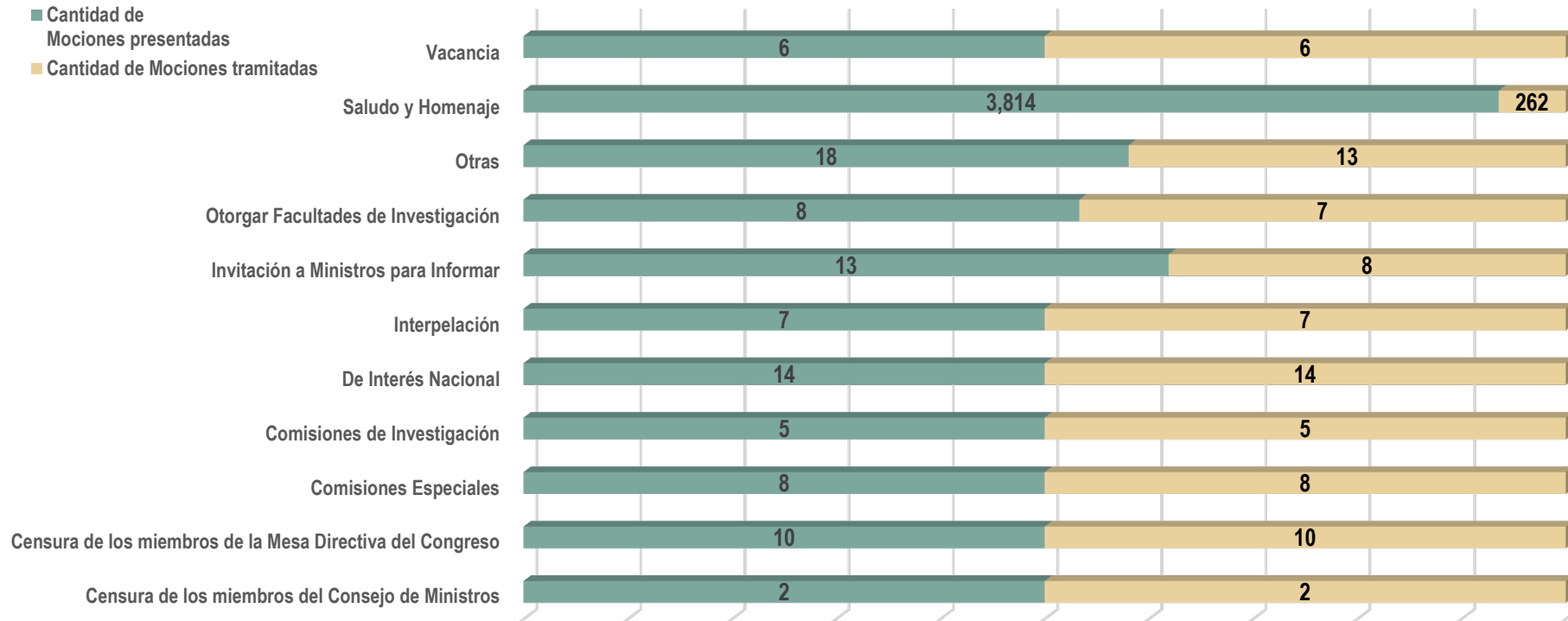
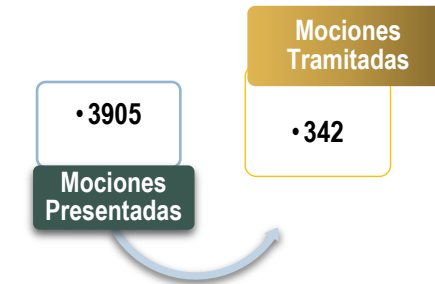
Fuente: Sistema de Mociones de Orden del Día del Área de Trámite Documentario.

Elaboración: Área de Estadística Parlamentaria.

CLASIFICADAS POR TIPO DE MOCIÓN

Período Anual de Sesiones 2025-2026

(Del 27 de julio de 2025 al 31 de mayo de 2026)



Fuente: Sistema de Mociones de Orden del Día del Área de Trámite Documentario.

Elaboración: Área de Estadística Parlamentaria.





**INSTRUMENTOS PROCESALES
PARLAMENTARIOS**

PEDIDOS DE INFORMACIÓN

ÁREA DE ESTADÍSTICA PARLAMENTARIA

- a) Presentados y atendidos por Grupo Parlamentario
- b) Clasificados por Sector Público

ESTADO DE LOS PEDIDOS DE INFORMACIÓN PRESENTADOS POR GRUPOS PARLAMENTARIOS

 Período Anual de Sesiones 2025-2026
 (Del 27 de julio de 2025 al 31 de mayo de 2026)

Grupo Parlamentario	Total Pedidos Ingresados	Tramitados	Reiterativos	Atendidos	% Total Pedidos Ingresados	% Tramitados	% Reiterativos	% Atendidos
Fuerza Popular	202	103	29	70	8.41%	4.29%	1.21%	2.91%
Alianza para el Progreso	69	53	7	9	2.87%	2.21%	0.29%	0.37%
Perú Libre	195	28	132	35	8.12%	1.17%	5.50%	1.46%
Renovación Popular	759	521	169	69	31.60%	21.69%	7.04%	2.87%
Juntos por el Perú - Voces del Pueblo - Bloque Magisterial	29	25	3	1	1.21%	1.04%	0.12%	0.04%
Somos Perú	27	2	10	15	1.12%	0.08%	0.42%	0.62%
Acción Popular	2	---	2	---	0.08%	0.00%	0.08%	0.00%
Lealtad Nacional	2	2	---	---	0.08%	0.08%	0.00%	0.00%
Avanza País - Partido de Integración Social	1	1	---	---	0.04%	0.04%	0.00%	0.00%
Bancada Socialista	416	369	32	15	17.32%	15.36%	1.33%	0.62%
Honor y Democracia	80	77	3	---	3.33%	3.21%	0.12%	0.00%
Bloque Democrático Popular	269	115	41	113	11.20%	4.79%	1.71%	4.70%
Podemos Perú	348	164	52	132	14.49%	6.83%	2.16%	5.50%
No Agrupados	3	1	2	---	0.12%	0.04%	0.08%	0.00%
Total	2,402	1,461	482	459	100%	60.82%	20.07%	19.11%

 Fuente: [Portal Institucional del Congreso de la República](#)

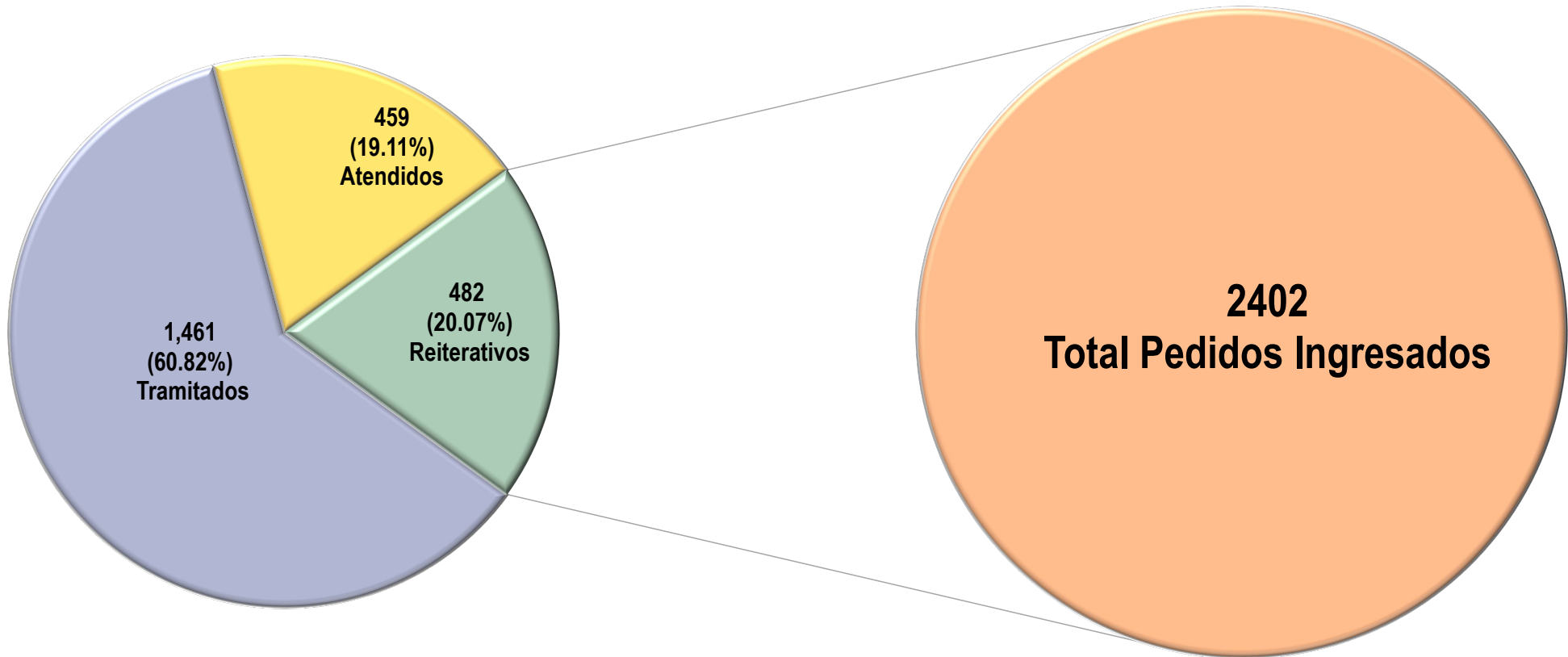
Elaboración: Área de Estadística Parlamentaria

Pedidos	Total	Porcentaje
Tramitados	1,461	60.82%
Reiterativos	482	20.07%
Atendidos	459	19.11%
Total Pedidos Ingresados	2,402	100%



PEDIDOS DE INFORMACIÓN PRESENTADOS POR GRUPOS PARLAMENTARIOS

Período Anual de Sesiones 2025-2026
(Del 27 de julio de 2025 al 31 de mayo de 2026)



Fuente: Portal Institucional del Congreso de la República

Elaboración: Área de Estadística Parlamentaria





ÁREA DE ESTADÍSTICA PARLAMENTARIA

“Decenio de la Igualdad de Oportunidades para mujeres y hombres”
“Año de la Esperanza y el Fortalecimiento de la Democracia”

ESTADO DE LOS PEDIDOS DE INFORMACIÓN CLASIFICADOS POR SECTOR PÚBLICO

Período Anual de Sesiones 2025-2026
(Del 27 de julio de 2025 al 31 de mayo de 2026)

Sector público	Total Pedidos Ingresados	Tramitados	Reiterativos	Atendidos	% Total Pedidos Ingresados	% Tramitados	% Reiterativos	% Atendidos
Presidencia del Consejo de Ministros - PCM	106	77	15	14	4.41%	3.21%	0.62%	0.58%
Ministerio de Desarrollo Agrario y Riego - MIDAGRI	115	72	20	23	4.79%	3.00%	0.83%	0.96%
Ministerio del Ambiente - MINAM	25	14	1	10	1.04%	0.58%	0.04%	0.42%
Ministerio de Comercio Exterior y Turismo - MINCETUR	12	5	1	6	0.50%	0.21%	0.04%	0.25%
Ministerio de Cultura - MINCUL	46	27	13	6	1.92%	1.12%	0.54%	0.25%
Ministerio de Defensa - MINDEF	32	19	2	11	1.33%	0.79%	0.08%	0.46%
Ministerio de Desarrollo e Inclusión Social - MIDIS	15	9	2	4	0.62%	0.37%	0.08%	0.17%
Ministerio de Economía y Finanzas - MEF	145	90	20	35	6.04%	3.75%	0.83%	1.46%
Ministerio de Educación - MINEDU	132	84	12	36	5.50%	3.50%	0.50%	1.50%
Ministerio de Energía y Minas - MINEM	101	70	13	18	4.20%	2.91%	0.54%	0.75%
Ministerio del Interior - MININTER	83	50	19	14	3.46%	2.08%	0.79%	0.58%



ÁREA DE ESTADÍSTICA PARLAMENTARIA

“Decenio de la Igualdad de Oportunidades para mujeres y hombres”
“Año de la Esperanza y el Fortalecimiento de la Democracia”

ESTADO DE LOS PEDIDOS DE INFORMACIÓN CLASIFICADOS POR SECTOR PÚBLICO

Período Anual de Sesiones 2025-2026
(Del 27 de julio de 2025 al 31 de mayo de 2026)

Sector público	Total Pedidos Ingresados	Tramitados	Reiterativos	Atendidos	% Total Pedidos Ingresados	% Tramitados	% Reiterativos	% Atendidos
Ministerio de Justicia y Derechos Humanos - MINJUSDH	43	27	7	9	1.79%	1.12%	0.29%	0.37%
Ministerio de la Mujer y Poblaciones Vulnerables - MIMP	47	30	6	11	1.96%	1.25%	0.25%	0.46%
Ministerio de la Producción - PRODUCE	21	12	3	6	0.87%	0.50%	0.12%	0.25%
Ministerio de Relaciones Exteriores - MRE	10	1	4	5	0.42%	0.04%	0.17%	0.21%
Ministerio de Salud - MINSA	111	60	19	32	4.62%	2.50%	0.79%	1.33%
Ministerio de Trabajo y Promoción del Empleo - MTPE	76	46	17	13	3.16%	1.92%	0.71%	0.54%
Ministerio de Transporte y Comunicaciones - MTC	97	59	18	20	4.04%	2.46%	0.75%	0.83%
Ministerio de Vivienda Construcción y Saneamiento - MVCS	97	63	11	23	4.04%	2.62%	0.46%	0.96%
Poder Judicial - PJ	10	7	---	3	0.42%	0.29%	0.00%	0.12%
Contraloría General de la República - CGR	81	49	27	5	3.37%	2.04%	1.12%	0.21%
Superintendencia de Banca, Seguros y AFP - SBS	7	3	1	3	0.29%	0.12%	0.04%	0.12%



ÁREA DE ESTADÍSTICA PARLAMENTARIA

“Decenio de la Igualdad de Oportunidades para mujeres y hombres”
“Año de la Esperanza y el Fortalecimiento de la Democracia”

ESTADO DE LOS PEDIDOS DE INFORMACIÓN CLASIFICADOS POR SECTOR PÚBLICO

Período Anual de Sesiones 2025-2026
(Del 27 de julio de 2025 al 31 de mayo de 2026)

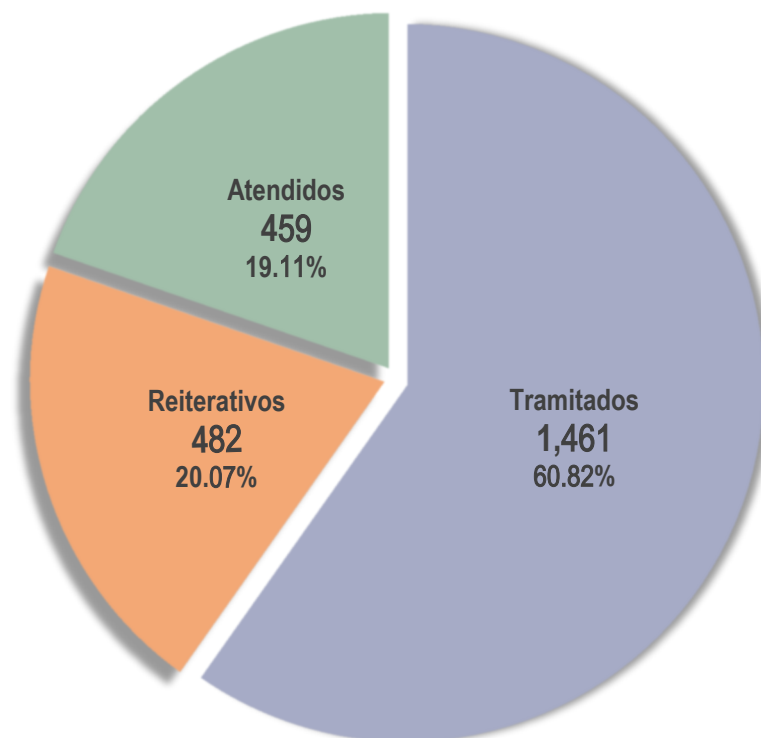
Sector público	Total Pedidos Ingresados	Tramitados	Reiterativos	Atendidos	% Total Pedidos Ingresados	% Tramitados	% Reiterativos	% Atendidos
Ministerio Público Fiscalía de la Nación - MPFN	18	10	3	5	0.75%	0.42%	0.12%	0.21%
Defensoría del Pueblo - DP	16	14	1	1	0.67%	0.58%	0.04%	0.04%
Gobierno Regional - GORE	452	279	116	57	18.82%	11.62%	4.83%	2.37%
Gobierno Locales	472	270	121	81	19.65%	11.24%	5.04%	3.37%
Universidades	23	8	7	8	0.96%	0.33%	0.29%	0.33%
Otros organismos públicos	9	6	3	---	0.37%	0.25%	0.12%	0.00%
Total	2,402	1,461	482	459	100%	60.82%	20.07%	19.11%

Fuente: [Portal Institucional del Congreso de la República](#)

Elaboración: Área de Estadística Parlamentaria

ESTADO DE LOS PEDIDOS DE INFORMACIÓN CLASIFICADOS POR SECTOR PÚBLICO

Período Anual de Sesiones 2025-2026
(Del 27 de julio de 2025 al 31 de mayo de 2026)





FUNCIONAMIENTO DEL CONGRESO

SESIONES

ÁREA DE ESTADÍSTICA PARLAMENTARIA



(Carácter deliberante)
Capítulo III, Arts. 26, 29 al 31-A, 51;
Capítulo IV, Arts. 42 al 46 del Reglamento
del Congreso de la República.



SESIONES

SESIONES Y HORAS DEL PLENO DEL CONGRESO

ÁREA DE ESTADÍSTICA PARLAMENTARIA



ÁREA DE ESTADÍSTICA PARLAMENTARIA

"Decenio de la Igualdad de Oportunidades para mujeres y hombres"
"Año de la Esperanza y el Fortalecimiento de la Democracia"

RESUMEN DE HORAS Y SESIONES DEL PLENO

Período Anual de Sesiones 2025-2026
(Del 27 de julio de 2025 al 31 de mayo de 2026)

Mes	Cantidad de Sesiones	Horas Sesionadas
Julio 2025.	2	5:48:00
Agosto 2025.	5	33:02:00
Setiembre 2025.	7	41:10:00
Octubre 2025.	9	39:21:00
Noviembre 2025.	7	42:38:00
Diciembre 2025.	3	25:18:00
Enero 2026.	0	0:00:00
Febrero 2026.	2	9:30:00
Marzo 2026.	3	28:02:00
Abril 2026.	3	16:49:00
Mayo 2026.	3	26:25:00
Total	41	268:03:00

SESIONES Y HORAS DEL PLENO

Período Anual de Sesiones 2025-2026

(Del 27 de julio de 2025 al 31 de mayo de 2026)

Fecha de Sesión	Tipo de Sesión	N° de Acta	Cantidad de Sesiones	Horas Sesionadas
27/07/2025	Instalación	1°	1	0:39:00
28/07/2025	Sesión solemne	2°	1	5:09:00
Subtotal julio			2	5:48:00
1/08/2025	Ordinaria	3°	1	1:13:00
7/08/2025	Ordinaria	4°	1	2:41:00
14/08/2025	Ordinaria	5°	1	7:11:00
19/08/2025	Ordinaria	6°	1	3:50:00
20/08/2025	Ordinaria	7°	1	7:26:00
21/08/2025	Ordinaria	7°	1	10:41:00
Subtotal agosto			5	33:02:00
3/09/2025	Ordinaria	7°		4:37:00
4/09/2025	Ordinaria	8°	1	3:52:00
4/09/2025	Ordinaria	9°	1	4:52:00
10/09/2025	Ordinaria	10°	1	7:52:00
11/09/2025	Ordinaria	11°	1	4:02:00
17/09/2025	Ordinaria	12°	1	7:11:00
18/09/2025	Ordinaria	13°	1	1:33:00
30/09/2025	Ordinaria	14°	1	7:11:00
Subtotal setiembre			7	41:10:00
1/10/2025	Ordinaria	15°	1	7:31:00
2/10/2025	Ordinaria	16°	1	6:23:00
7/10/2025	Sesion Solemne	17°	1	1:44:00
9/10/2025	Ordinaria	18°	1	5:05:00
9/10/2025	Ordinaria	19°	1	1:33:00
10/10/2025	Ordinaria	20°	1	0:57:00
16/10/2025	Ordinaria	21°	1	3:09:00
22/10/2025	Ordinaria	22°	1	4:25:00
23/10/2025	Ordinaria	23°	1	8:34:00
Subtotal octubre			9	39:21:00
5/11/2025	Ordinaria	24°	1	5:29:00
6/11/2025	Ordinaria	25°	1	9:42:00
19/11/2025	Ordinaria	26°	1	4:30:00
20/11/2025	Ordinaria	27°	1	8:40:00

SESIONES Y HORAS DEL PLENO

Período Anual de Sesiones 2025-2026

(Del 27 de julio de 2025 al 31 de mayo de 2026)

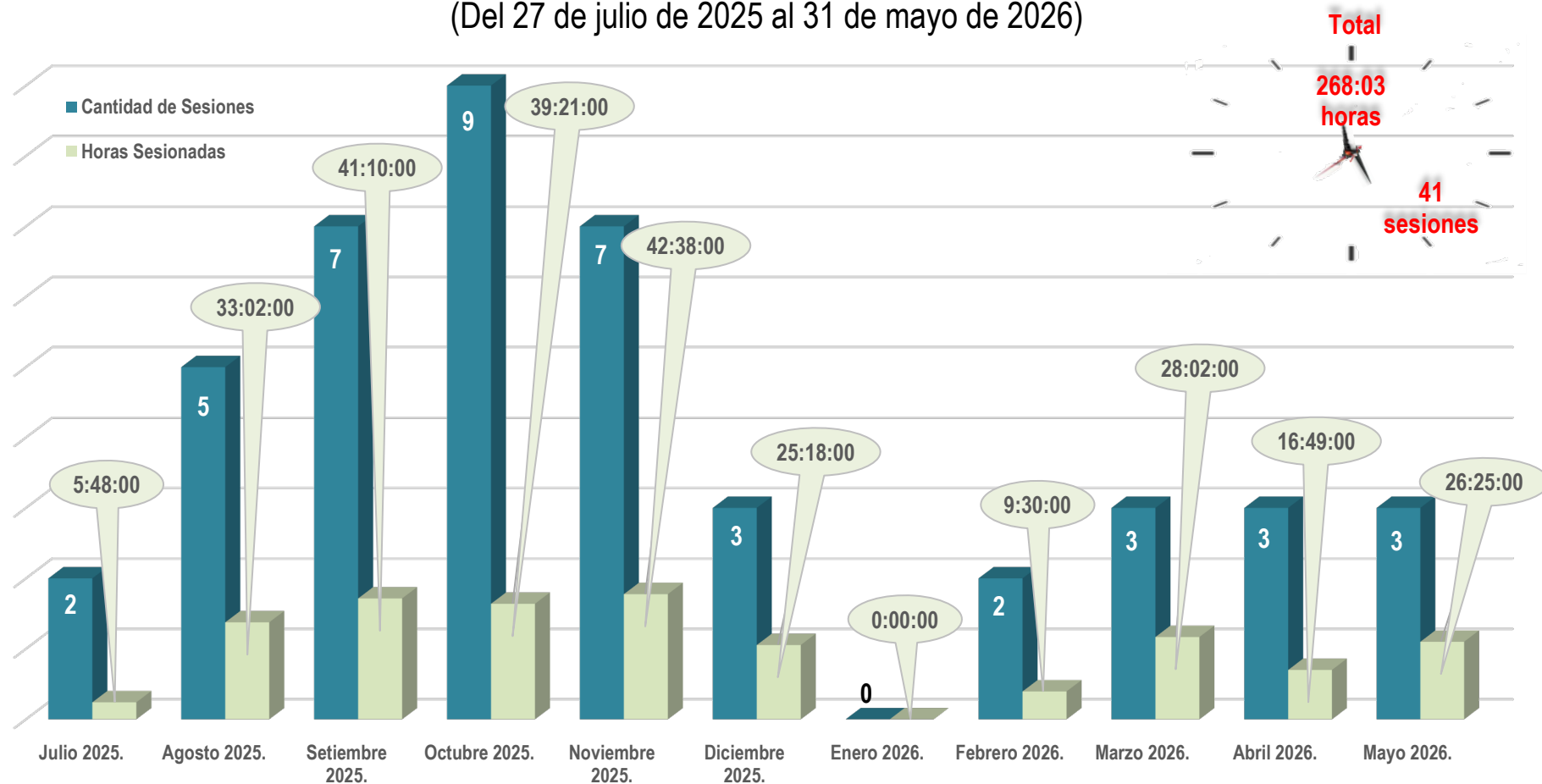
Fecha de Sesión	Tipo de Sesión	N° de Acta	Cantidad de Sesiones	Horas Sesionadas
25/11/2025	Ordinaria	28°	1	7:33:00
26/11/2025	Ordinaria		1	6:02:00
28/11/2025	Ordinaria		1	0:42:00
Subtotal noviembre			7	42:38:00
3/12/2025	Ordinaria	29°	1	9:50:00
4/12/2025	Ordinaria		1	10:34:00
5/12/2025	Ordinaria		1	4:54:00
Subtotal diciembre			3	25:18:00
Subtotal enero 2026.			0	0:00:00
17/02/2026	Extraordinaria	1°	1	4:28:00
18/02/2026	Extraordinaria		1	5:02:00
Subtotal febrero 2026.			2	9:30:00
5/03/2026	Ordinaria	1°	1	7:08:00
12/03/2026	Ordinaria	2°	1	11:08:00
19/03/2026	Ordinaria	3°	1	9:46:00
Subtotal marzo 2026.			3	28:02:00
1/04/2026	Ordinaria	4°	1	2:57:00
16/04/2026	Ordinaria	5°	1	4:13:00
30/04/2026	Ordinaria	6°	1	9:39:00
Subtotal abril 2026.			3	16:49:00
7/05/2026	Ordinaria	7°	1	9:07:00
14/05/2026	Ordinaria	8°	1	8:34:00
21/05/2026	Ordinaria	9°	1	8:44:00
Subtotal abril 2026.			3	26:25:00
TOTAL GENERAL		36°	41	268:03:00

Fuente : Área de Redacción del Acta

Elaboración: Área de Estadística Parlamentaria

SESIONES Y HORAS DEL PLENO

Período Anual de Sesiones 2025-2026
(Del 27 de julio de 2025 al 31 de mayo de 2026)



Fuente: Área de Redacción del Acta.

Elaboración: Área de Estadística Parlamentaria.





SESIONES

SESIONES Y HORAS DE LA COMISIÓN PERMANENTE

ÁREA DE ESTADÍSTICA PARLAMENTARIA

SESIONES Y HORAS DE LA COMISION PERMANENTE
Período Anual de Sesiones 2025-2026
(Del 27 de julio de 2025 al 31 de mayo de 2026)

Fecha de Sesión	Tipo de Sesión	N° de Acta - Cantidad	Cantidad de Sesiones	Horas Sesionadas
	Sin movimiento	0	0	0:00:00
Subtotal Julio 2025.			0	0:00:00
15/08/2025	Ordinaria	1°	1	0:14:00
20/08/2025	Ordinaria	2°	1	0:48:00
Subtotal agosto 2025.			2	1:02:00
03/09/2025	Ordinaria	3°	1	1:23:00
11/09/2025	Ordinaria	4°	1	2:16:00
29/09/2025	Ordinaria	5°	1	2:34:00
Subtotal setiembre 2025.			3	6:13:00
			0	0:00:00
Subtotal octubre 2025.			0	0:00:00
20/11/2025	Ordinaria	6°	1	2:13:00
25/11/2025	Ordinaria	7	1	4:23:00
27/11/2025	Ordinaria	8	1	1:06:00
Subtotal noviembre 2025.			3	7:42:00
05/12/2025	Ordinaria	9	1	0:14:00
17/12/2025	Ordinaria	10	1	5:13:00
29/12/2025	Ordinaria	11	1	1:58:00
Subtotal diciembre 2025.			3	7:25:00
			0	000:00
Subtotal enero 2026.			0	0:00:00
			0	0:00:00
Subtotal febrero 2026.			0	0:00:00
04/03/2025			1	0:43:00
Subtotal marzo 2026.			1	0:43:00
			0	0:00:00
Subtotal abril 2026.			0	0:00:00
13/05/2025	Ordinaria	1	1	1:12:00
Subtotal mayo 2026.			1	1:12:00
TOTAL GENERAL			13	24:17:00

Fuente : Área de Redacción del Acta

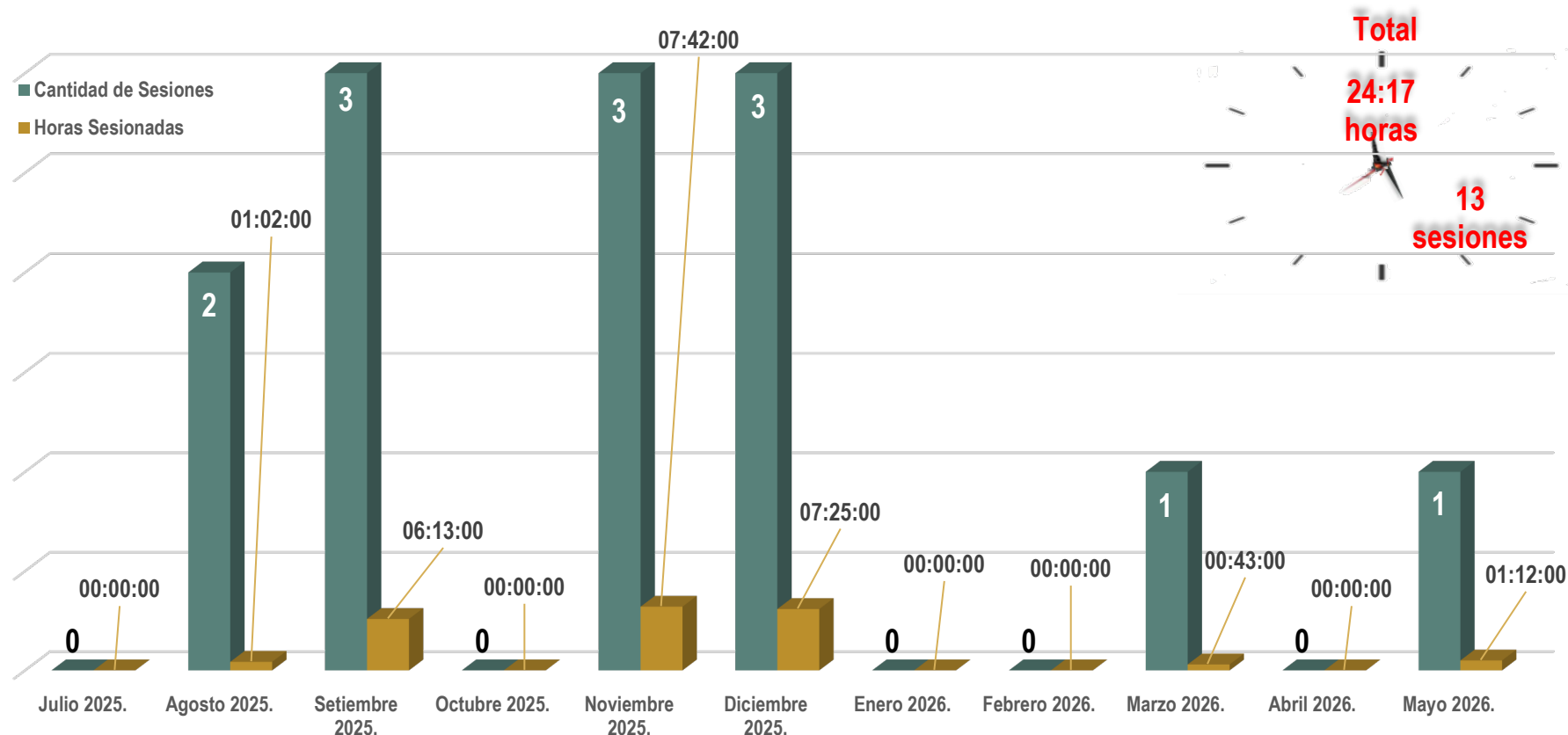
Elaboración: Área de Estadística Parlamentaria

RESUMEN MENSUAL DE SESIONES Y HORAS DE LA COMISION PERMANENTE

Mes	Cantidad de Sesiones	Horas Sesionadas
Julio 2025.	0	0:00:00
Agosto 2025.	2	1:02:00
Setiembre 2025.	3	6:13:00
Octubre 2025.	0	0:00:00
Noviembre 2025.	3	7:42:00
Diciembre 2025.	3	7:25:00
Enero 2026.	0	0:00:00
Febrero 2026.	0	0:00:00
Marzo 2026.	1	0:43:00
Abril 2026.	0	0:00:00
Mayo 2026.	1	1:12:00
Total	13	24:17:00

SESIONES Y HORAS DE LA COMISIÓN PERMANENTE

Período Anual de Sesiones 2025-2026
(Del 27 de julio de 2025 al 31 de mayo de 2026)



Fuente : Área de Redacción del Acta.

Elaboración: Área de Estadística Parlamentaria.





SESIONES

SESIONES Y HORAS DEL CONSEJO DIRECTIVO

ÁREA DE ESTADÍSTICA PARLAMENTARIA

SESIONES Y HORAS DEL CONSEJO DIRECTIVO

Período Anual de Sesiones 2025-2026

(Del 27 de julio de 2025 al 31 de mayo de 2026)

Fecha de Sesión	Tipo de Sesión	N° de Acta	Cantidad de Sesiones	Horas Sesionadas
		Sin movimiento	0	0:00:00
Subtotal Julio 2025.			0	0:00:00
1/08/2025	Ordinaria	1°	1	0:18:00
7/08/2025	Ordinaria	2°	1	0:18:00
19/08/2025	Ordinaria	3°	1	0:17:00
Subtotal agosto 2025.			3	0:53:00
8/09/2025	Ordinaria	4°	1	0:18:00
Subtotal setiembre 2025.			1	0:18:00
			0	0:00:00
Subtotal octubre 2025.			0	0:00:00
7/11/2025	Ordinaria	5°	1	0:39:00
27/11/2025	Ordinaria	6°	1	0:31:00
Subtotal noviembre 2025.			2	1:10:00
			0	0:00:00
Subtotal diciembre 2025.			0	0:00:00
			0	0:00:00
Subtotal enero 2026.			0	0:00:00
			0	0:00:00
Subtotal febrero 2026.			0	0:00:00
3/03/2026	Ordinaria	7°	1	0:28:00
Subtotal Marzo 2026.			1	0:28:00
27/04/2026			1	0:24:00
Subtotal Abril 2026.			1	0:24:00
			0	0:00:00
Subtotal Mayo 2026.			0	0:00:00
TOTAL GENERAL			8	3:13:00

(**) Elección del 1er Vicepresidente del Congreso de la República. Art.12 del RC.

Fuente : Área de Redacción del Acta

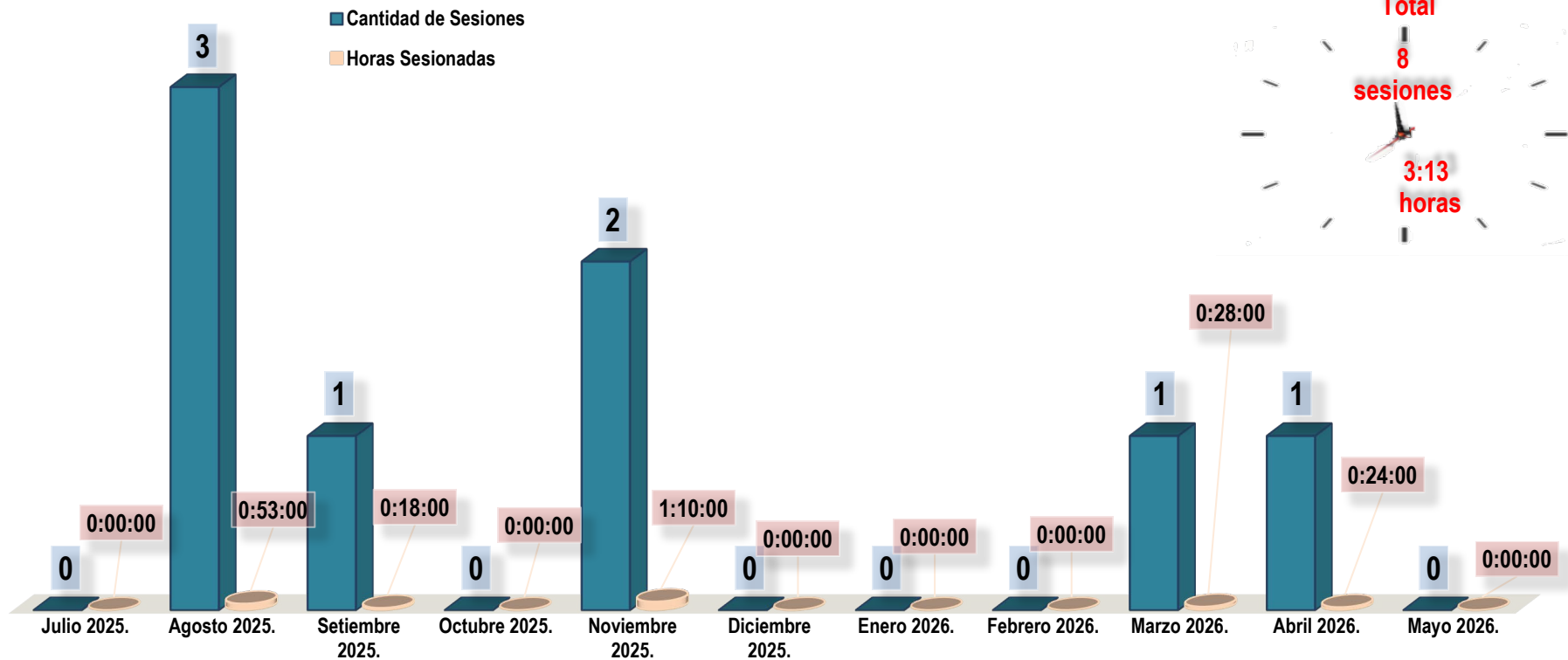
Elaboración: Área de Estadística Parlamentaria

RESUMEN MENSUAL DE LAS SESIONES Y HORAS DEL CONSEJO DIRECTIVO

Mes	Cantidad de Sesiones	Horas Sesionadas
Julio 2025.	0	0:00:00
Agosto 2025.	3	0:53:00
Setiembre 2025.	1	0:18:00
Octubre 2025.	0	0:00:00
Noviembre 2025.	2	1:10:00
Diciembre 2025.	0	0:00:00
Enero 2026.	0	0:00:00
Febrero 2026.	0	0:00:00
Marzo 2026.	1	0:28:00
Abril 2026.	1	0:24:00
Mayo 2026.	0	0:00:00
Total	8	3:13:00

SESIONES Y HORAS DEL CONSEJO DIRECTIVO

Período Anual de Sesiones 2025-2026
(Del 27 de julio de 2025 al 31 de mayo de 2026)



Fuente : Área de Redacción del Acta.

Elaboración: Área de Estadística Parlamentaria.





SESIONES

SESIONES Y HORAS DE LA JUNTA DE PORTAVOCES

ÁREA DE ESTADÍSTICA PARLAMENTARIA

Período Anual de Sesiones 2025-2026 (Del 27 de julio de 2025 al 31 de mayo de 2026)

RESUMEN DE LAS HORAS Y SESIONES DE LA JUNTA DE PORTAVOCES

Mes	Cantidad de Sesiones	Horas Sesionadas
Julio 2025.	0	0:00:00
Agosto.2025.	5	5:44:00
Setiembre.2025.	3	2:17:00
Octubre.2025.	1	0:38:00
Noviembre.2025.	3	02:28
Diciembre.2025.	1	0:58:00
Enero.2026.	0	0:00:00
Febrero.2026.	0	0:00:00
Marzo.2026.	2	1:33:00
Abril.2026.	1	0:40:00
Mayo.2026.	0	1:02:00
Total	16	15:20:00

Fuente : Área de Redacción del Acta.

Elaboración: Área de Estadística Parlamentaria.

SESIONES Y HORAS DE LA JUNTA DE PORTAVOCES

Período Anual de Sesiones 2025-2026

(Del 27 de julio de 2025 al 31 de mayo de 2026)

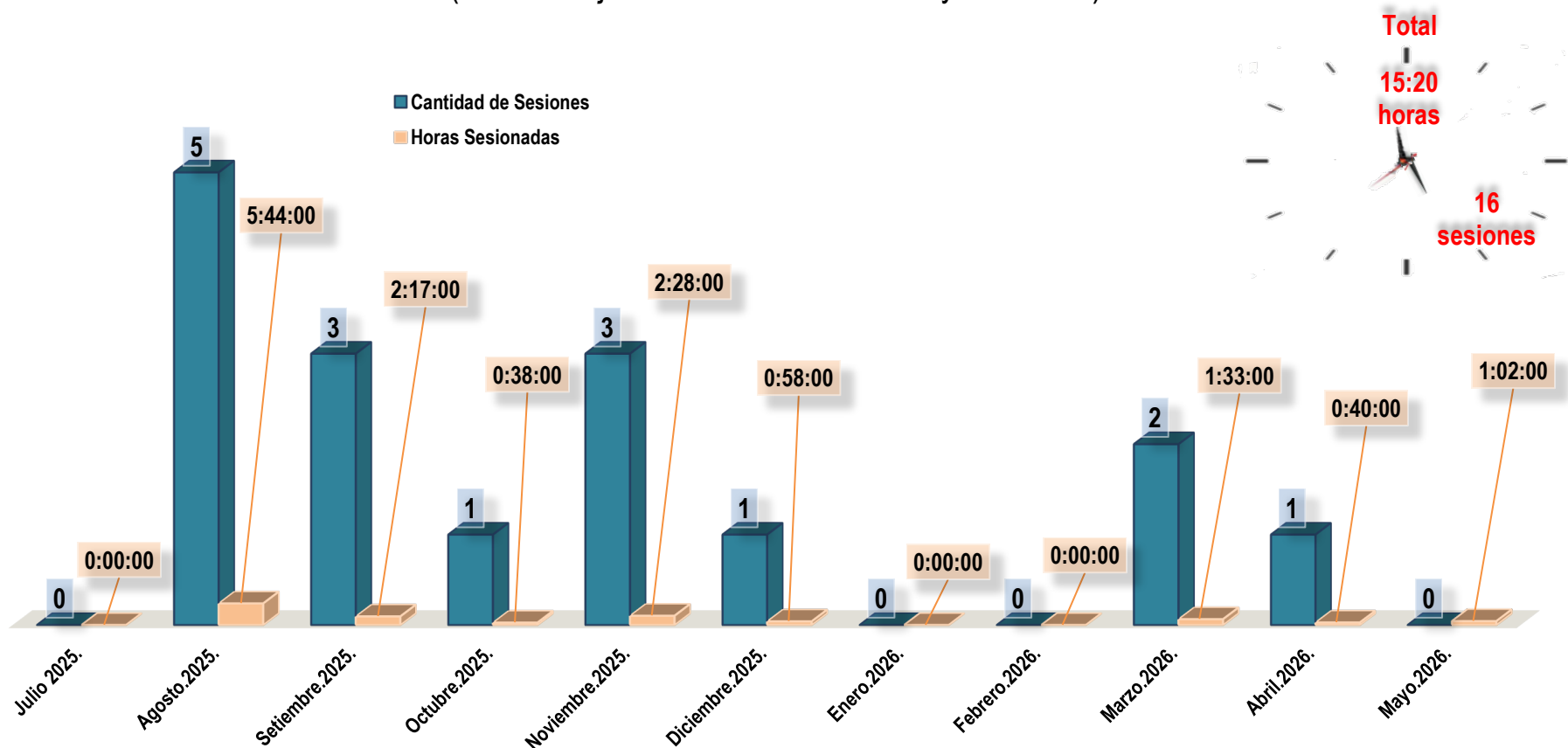
Fecha de Sesión	Acta N°	Tipo de Sesión	Cantidad de Acuerdos	Cantidad de Sesiones	Horas Sesionadas
	0		0	0	0:00:00
Subtotal julio 2025.				0	0:00:00
01/08/2025	1°	Ordinaria	01-02-03-04-05-20025-2026-JUNTA	1	0:52:00
07/08/2025	2°	Ordinaria	06-07-08-09-10-20025-2026-JUNTA	1	1:32:00
13/08/2025	3°	Ordinaria	11-12-13-14--15-16-17-18-19-20-20025-2026-JUNTA	1	1:33:00
18/08/2025	4°	Ordinaria	21-22-23-24-25-26-27-28-29-2025-2026-JUNTA-CR	1	1:33:00
19/08/2025	5°	Ordinaria	30-31-2025-2026-JUNTA-CR	1	0:14:00
Subtotal agosto 2025.			31	5	5:44:00
8/09/2025	6°	Ordinaria	32-33-34-2025-2026-JUNTA-CR	1	0:29:00
11/09/2025	7°	Ordinaria	0	1	0:27:00
29/09/2025	8°	Ordinaria	35-36-37-38-39-40-41-42-43-44-45-46-47-48-2025-2026-JUNTA-CR	1	1:21:00
Subtotal setiembre 2025.			17	3	2:17:00
9/10/2025	9°	Ordinaria	49-50-2025-2026-JUNTA-CR	1	0:38:00
Subtotal octubre 2025.			2	1	0:38:00
4/11/2025	10°	Ordinaria	51-52-53-54-55-56-57-58-59-60-61-2025-2026-JUNTA-CR	1	0:57:00
6/11/2025	11°	Ordinaria	62-2025-2026-JUNTA-CR	1	0:30:00
17/11/2025	12°	Ordinaria	63-64-65-66-67-68-2025-2026-JUNTA-CR	1	1:01:00
Subtotal noviembre 2025.			18	3	2:28:00
01/12/2025	13°	Ordinaria	69-70-71-72-73-74-75-2025-2026-JUNTA-CR	1	0:58:00
Subtotal diciembre 2025.			7	1	0:58:00
				0	0:00:00
Subtotal enero 2026.				0	0:00:00
				0	0:00:00
Subtotal febrero 2026.				0	0:00:00
3/03/2026	14°	Ordinaria	76-77-78-79-80-81-2025-2026-JUNTA-CR	1	0:41:00
10/03/2026	15°	Ordinaria	82-83-84-85-86-87-88-89-2025-2026-JUNTA-CR	1	0:52:00
Subtotal Marzo 2026.			14	2	1:33:00
27/04/2026	16°	Ordinaria		1	0:40:00
Subtotal Abril 2026.				1	0:40:00
05/05/2026	16°	Ordinaria		1	1:02:00
Subtotal Mayo 2026.				1	1:02:00
TOTAL GENERAL			89	16	15:20:00

Fuente : Área de Redacción del Acta.

Elaboración: Área de Estadística Parlamentaria.

SESIONES Y HORAS DE LA JUNTA DE PORTAVOCES

Período Anual de Sesiones 2025-2026
(Del 27 de julio de 2025 al 31 de mayo de 2026)



Fuente : Área de Redacción del Acta.

Elaboración: Área de Estadística Parlamentaria.





SESIONES

SESIONES Y HORAS DE LA MESA DIRECTIVA

ÁREA DE ESTADÍSTICA PARLAMENTARIA



Período Anual de Sesiones 2025-2026 (Del 27 de julio de 2025 al 31 de mayo de 2026)

RESUMEN MENSUAL DE LAS SESIONES Y HORAS DE LA MESA DIRECTIVA

Mes	Cantidad de Sesiones	Horas Sesionadas
Julio 2025	1	0:20:00
Agosto 2025	5	2:12:00
Setiembre 2025	6	3:22:00
Octubre 2025	3	0:40:00
Noviembre 2025	7	3:45:00
Diciembre 2025	2	2:10:00
Enero 2026	1	1:00:00
Febrero 2026	4	2:00:00
Marzo 2026	5	1:05:00
Abril 2026	0	0:00:00
Mayo 2026	0	0:00:00
Total	34	16:34:00

Fuente : Área de Redacción del Acta

Elaboración: Área de Estadística Parlamentaria

SESIONES Y HORAS DE LA MESA DIRECTIVA

Período Anual de Sesiones 2025-2026

(Del 27 de julio de 2025 al 31 de mayo de 2026)

Fecha de Sesión	N° de Acta	Tipo de Sesión	Cantidad de Acuerdos	Cantidad de Sesiones	Horas Sesionadas
27/07/2025	1°	Ordinaria	N° 01-02-2025-2026/MESA-CR	1	0:20:00
Subtotal julio			2	1	0:20:00
1/08/2025	2°	Ordinaria	N° 03-04-05-06-07-08-09-2025-2026/MESA-CR	1	1:10:00
5/08/2025	3°	Ordinaria	N° 010-011-012-013-2025-2026/MESA-CR	1	0:20:00
14/08/2025	4°	Ordinaria	N° 014-2025-2026/MESA-CR	1	0:10:00
18/08/2025	5°	Ordinaria	N° 015-016-017-018-019-020-2025-2026/MESA-CR	1	0:22:00
22/08/2025	6°	Ordinaria	N° 021-2025-2026/MESA-CR	1	0:10:00
Subtotal agosto			19	5	2:12:00
4/09/2025	7°	Ordinaria	N° 022-023-2025-2026/MESA-CR	1	0:10:00
12/09/2025	8°	Ordinaria	N° 024-025-026-027-028-0299-2025-2026/MESA-CR	1	0:57:00
18/09/2025	9°	Ordinaria	N° 031-032- 2025-2026/MESA-CR	1	0:10:00
22/09/2025	10°	Ordinaria	N° 033-034-035-036-2025-2026/MESA-CR	1	0:15:00
23/09/2025	11°	Ordinaria	N° 037-038-039-040-2025-2026/MESA-CR	1	0:15:00
30/09/2025	12°	Ordinaria	N° 041-042-043-044-045-046-047-048-049-2025-2026/MESA-CR	1	1:35:00
Subtotal setiembre				6	3:22:00
7/10/2025	13°	Ordinaria	N° 050-2025-2026/MESA-CR	1	0:15:00
20/09/2025	14°	Ordinaria	N° 051-052-053-2025-2026/MESA-CR	1	0:15:00
23/09/2025	15°	Ordinaria	N° 054-055-2025-2026/MESA-CR	1	0:10:00
Subtotal octubre				3	0:40:00
3/11/2025	16°	Ordinaria	N° 056-057-058-059-060-061-062-063-2025-2026/MESA-CR	1	1:40:00

SESIONES Y HORAS DE LA MESA DIRECTIVA

Período Anual de Sesiones 2025-2026

(Del 27 de julio de 2025 al 31 de mayo de 2026)

Fecha de Sesión	N° de Acta	Tipo de Sesión	Cantidad de Acuerdos	Cantidad de Sesiones	Horas Sesionadas
6/11/2025	17°	Ordinaria	N° 064-065-066-067-2025-2026/MESA-CR	1	0:20:00
7/11/2025	18°	Ordinaria	N° 068-2025-2026/MESA-CR	1	0:25:00
7/11/2025	19°	Ordinaria	N° 069-2025-2026/MESA-CR	1	0:10:00
11/11/2025	20°	Ordinaria	N° 070-2025-2026/MESA-CR	1	0:05:00
18/11/2025	21°	Ordinaria	N° 0071-072-2025-2026/MESA-CR	1	0:15:00
20/11/2025	22°	Ordinaria	N° 073-074-075-076-077-078-079-080-081-072-2025-2026/MESA-CR	1	0:50:00
Subtotal noviembre				7	3:45:00
2/12/2025	23°	Ordinaria	N° 0082-083-084-085-086-087-088-089-090-091-092-2025-2026/MESA-CR	1	0:50:00
29/12/2025	24°	Ordinaria	N° 093-094-095-096-097-098-099-100-101-102-103-104-105-106-107-108-109-110-2025-2026/MESA-CR	1	1:20:00
Subtotal diciembre				2	2:10:00
22/01/2026	25°	Ordinaria	111-112-113-114-2025-2026/MESA-CR	1	1:00:00
Subtotal enero 2026.				1	1:00:00
3/02/2026	26°	Ordinaria	115-116-117-118-119-2025-2026/MESA-CR	1	0:55:00
20/02/2026	27°	Ordinaria	120-121-122-123-124-125-126-127-2025-2026/MESA-CR	1	0:55:00
23/02/2026	28°	Ordinaria	128-2025-2026/MESA-CR	1	0:05:00
26/02/2026	29°	Ordinaria	129-130-2025-2026/MESA-CR	1	0:05:00
Subtotal febrero 2026.				4	2:00:00
3/03/2026	30°	Ordinaria	131-2025-2026/MESA-CR	1	0:10:00
4/03/2026	31°	Ordinaria	132-2025-2026/MESA-CR	1	0:10:00
5/03/2026	32°	Ordinaria	133-2025-2026/MESA-CR	1	0:05:00
12/03/2026	33°	Ordinaria	134-2025-2026/MESA-CR	1	0:05:00

SESIONES Y HORAS DE LA MESA DIRECTIVA

Período Anual de Sesiones 2025-2026

(Del 27 de julio de 2025 al 31 de mayo de 2026)

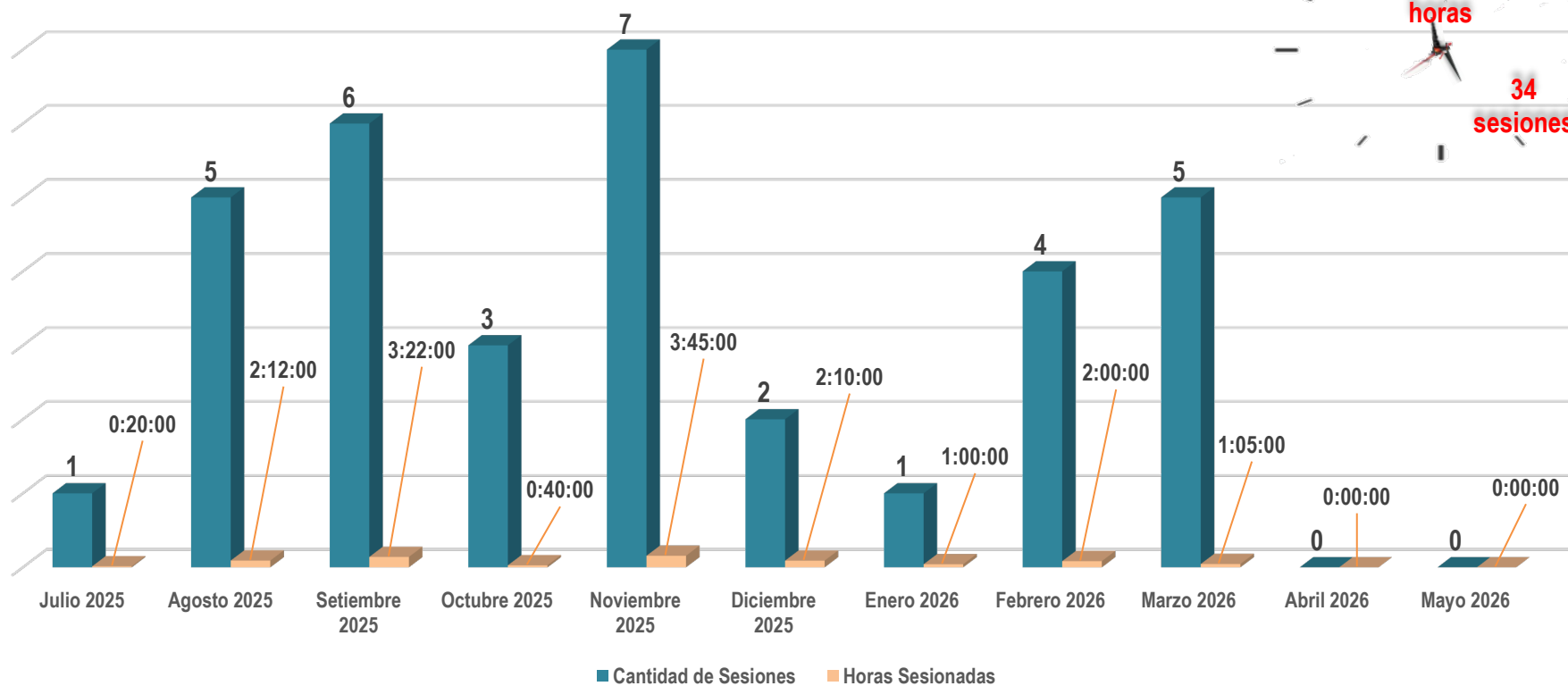
Fecha de Sesión	N° de Acta	Tipo de Sesión	Cantidad de Acuerdos	Cantidad de Sesiones	Horas Sesionadas
13/03/2026	34°	Ordinaria	135-136-137-138-139-140-141-142-2025-2026/MESA-CR	1	0:35:00
Subtotal marzo 2026.				5	1:05:00
				0	0:00:00
Subtotal abril 2026.				0	0:00:00
				0	0:00:00
Subtotal Mayo 2026.				0	0:00:00
				0	0:00:00
TOTAL GENERAL			142	34	16:34:00

Fuente : Área de Redacción del Acta

Elaboración: Área de Estadística Parlamentaria

SESIONES Y HORAS DE LA MESA DIRECTIVA

Período Anual de Sesiones 2025-2026
(Del 27 de julio de 2025 al 31 de mayo de 2026)



Fuente : Área de Redacción del Acta.
Elaboración: Área de Estadística Parlamentaria.

