



## FUNCIONAMIENTO DEL CONGRESO

# CONGRESO EN CIFRAS

Período Anual de Sesiones 2025-2026

**DIP** Departamento de  
Investigación  
Parlamentaria

ÁREA DE ESTADÍSTICA  
PARLAMENTARIA

Al 31 de marzo de 2026

# 1) Funcionamiento del Congreso

## Índice

### I. Instrumentos Procesales Parlamentarios

#### 1.1 Propositiones Legislativas

#### 1.2 Mociones de Orden del Día

#### 1.3 Pedidos de Información

### II. Sesiones y Horas de los Órganos Parlamentarios

- a) Sesiones y Horas del Pleno del Congreso
- b) Sesiones y Horas de la Comisión Permanente
- c) Sesiones y Horas del Consejo Directivo
- d) Sesiones y Horas de la Junta de Portavoces
- e) Sesiones y Horas de la Mesa Directiva



## **FUNCIONAMIENTO DEL CONGRESO**

# **INSTRUMENTOS PROCESALES PARLAMENTARIOS**

**ÁREA DE ESTADÍSTICA PARLAMENTARIA**



(Destinados a promover el desarrollo de los  
procedimientos parlamentarios)  
arts. del 66 al 69 del Reglamento del Congreso de  
la República.



**INSTRUMENTOS PROCESALES  
PARLAMENTARIOS**

# **PROPOSICIONES LEGISLATIVAS**

**ÁREA DE ESTADÍSTICA PARLAMENTARIA**

- a) Presentadas y aprobadas por Grupo Parlamentario
- b) Presentadas y aprobadas por Proponente

**ESTADO PROCESAL DE LAS PROPOSICIONES LEGISLATIVAS PRESENTADAS Y APROBADAS POR GRUPO PARLAMENTARIO**

Período Anual de Sesiones 2025-2026

(Del 27 de julio de 2025 al 31 de marzo de 2026)

Grupo Parlamentario	Cantidad de Iniciativas Presentadas	Cantidad de Iniciativas Aprobadas por el Pleno o la Comisión Permanente	Reconsideración a la votación de Reforma Constitucional	Cantidad de Iniciativas Aprobadas de Reforma Constitucional	Cantidad de Iniciativas Aprobadas en 1ra. votación por el Pleno o la Comisión Permanente	Reconsideración a la votación	Cantidad de Iniciativas No Aprobadas (Archivo) por el Pleno o la Comisión Permanente	Cantidad de Iniciativas Aprobadas en 1ra. votación la Reforma Constitucional	Cuestión Previa Aprobada para que Retorne a Comisión	Total de Iniciativas Tramitadas	% Iniciativas Presentadas	% Iniciativas Aprobadas	% Iniciativas No Aprobadas
Fuerza Popular	115	56	---	1	2	1	---	---	2	62	5.08%	2.47%	0.00%
Alianza para el Progreso	201	70	---	---	6	1	---	---	---	77	8.88%	3.09%	0.00%
Podemos Perú	324	63	---	---	5	2	---	---	---	70	14.31%	2.78%	0.00%
Juntos por el Perú - Voces del Pueblo - Bloque Magisterial	281	2	---	---	---	---	---	---	---	2	12.41%	0.09%	0.00%
Perú Libre	417	165	---	---	15	2	---	---	1	183	18.42%	7.29%	0.00%
Renovación Popular	91	24	---	---	1	---	---	---	2	27	4.02%	1.06%	0.00%
Somos Perú	200	35	---	---	1	---	---	---	1	37	8.83%	1.55%	0.00%
Acción Popular	149	54	---	---	2	---	1	---	2	59	6.58%	2.39%	0.04%
Avanza País - Partido de Integración Social	41	29	---	1	2	---	---	---	---	32	1.81%	1.28%	0.00%
Bancada Socialista	141	16	---	---	2	---	---	---	---	18	6.23%	0.71%	0.00%
Honor y Democracia	31	4	---	---	---	---	---	---	---	4	1.37%	0.18%	0.00%
Bloque Democrático Popular	197	22	---	---	3	---	---	---	1	26	8.70%	0.97%	0.00%
No Agrupados	61	61	---	---	5	---	---	---	1	67	2.69%	2.69%	0.00%
Multipartidario	3	4	---	---	---	---	---	---	---	4	0.13%	0.18%	0.00%
Bloque Magisterial de Concertación Nacional	---	85	---	---	6	1	---	---	3	95	0.00%	3.75%	0.00%
Cambio Democrático - Juntos por el Perú	---	23	---	---	1	---	---	---	---	24	0.00%	1.02%	0.00%
Juntos por el Perú - Voces del Pueblo	---	16	---	---	2	---	---	---	---	18	0.00%	0.71%	0.00%
Perú Bicentenario	---	20	---	---	2	---	---	---	2	24	0.00%	0.88%	0.00%
Perú Democrático	---	3	---	---	---	---	---	---	---	3	0.00%	0.13%	0.00%
Integración y Desarrollo	---	1	---	---	---	---	---	---	---	1	0.00%	0.04%	0.00%
Juntos por el Perú	---	2	---	---	---	---	---	---	---	2	0.00%	0.09%	0.00%
Somos Perú – Partido Morado	---	1	---	---	---	1	---	---	---	2	0.00%	0.04%	0.00%
Unidad y Dialogo Parlamentario	---	11	---	---	---	2	---	---	---	13	0.00%	0.49%	0.00%
Comisión Especial (no es grupo parlamentario)	4	3	---	---	---	2	---	---	---	5	0.18%	0.13%	0.00%
No es grupo parlamentario	8	3	---	---	---	4	---	---	---	7	0.35%	0.13%	0.00%
Congreso actualizados 2016-2021	---	8	---	1	---	---	---	---	---	9	0.00%	0.35%	0.00%
<b>Total</b>	<b>2,264</b>	<b>781</b>	<b>---</b>	<b>3</b>	<b>55</b>	<b>16</b>	<b>1</b>	<b>---</b>	<b>15</b>	<b>871</b>	<b>100%</b>	<b>---</b>	<b>---</b>

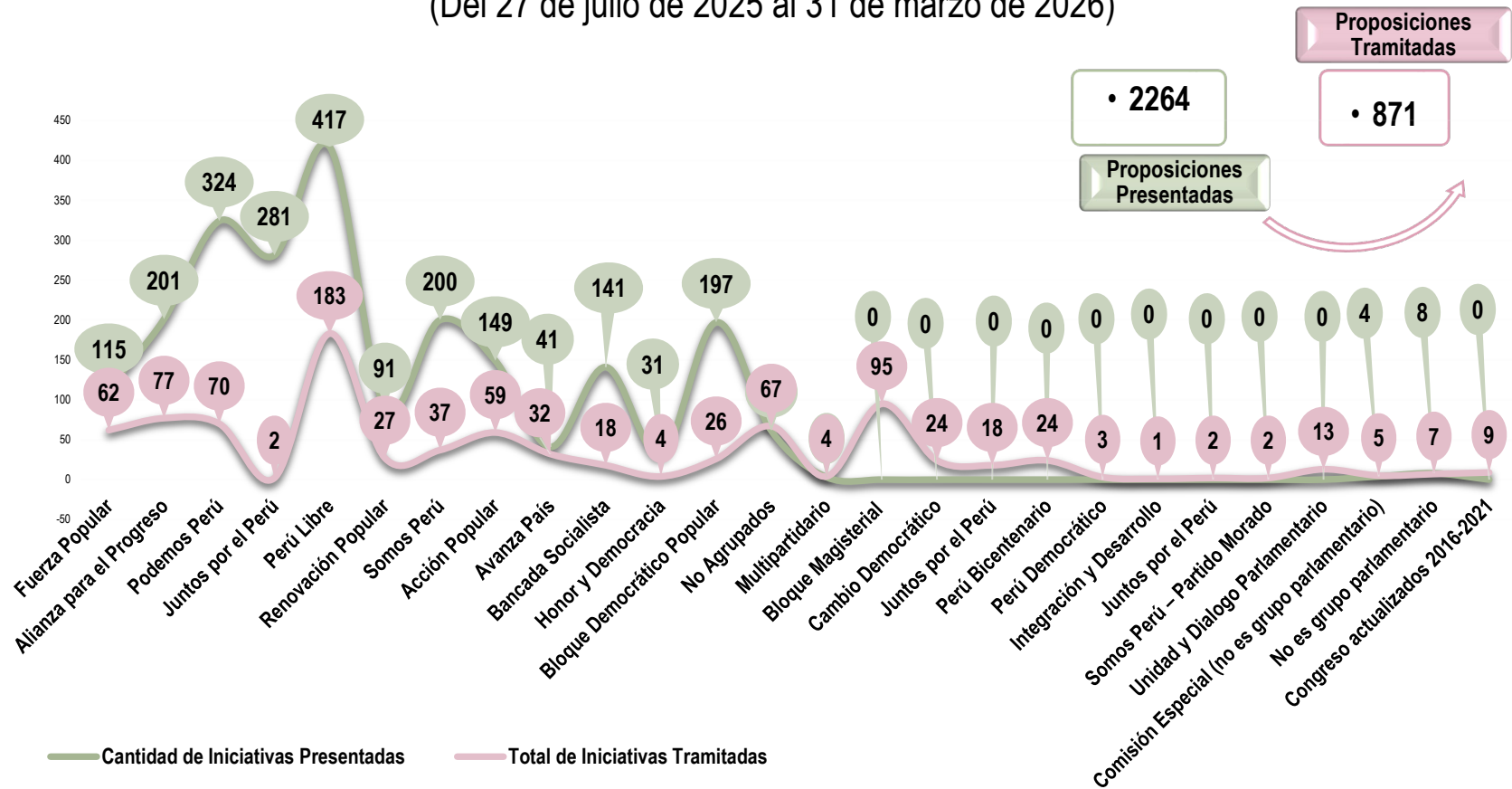
Fuente: Sistema de Proyectos de Ley del Área de Trámite Documentario

Elaboración: Área de Estadística Parlamentaria

Nota: los proyectos de ley aprobados son ingresados en el presente Período Anual de Sesiones como de Periodos Parlamentarios Anteriores

# ESTADO PROCESAL DE LAS PROPOSICIONES LEGISLATIVAS PRESENTADAS Y APROBADAS POR GRUPO PARLAMENTARIO

Período Anual de Sesiones 2025-2026  
(Del 27 de julio de 2025 al 31 de marzo de 2026)



Fuente: Sistema de Proyectos de Ley del Área de Trámite Documentario  
Elaboración: Área de Estadística Parlamentaria.



**ÁREA DE ESTADÍSTICA PARLAMENTARIA**

“Decenio de la Igualdad de Oportunidades para mujeres y hombres”  
 “Año de la Esperanza y el Fortalecimiento de la Democracia”

**ESTADO PROCESAL DE LAS PROPOSICIONES LEGISLATIVAS PRESENTADAS Y APROBADAS POR PROPONENTE**

Período Anual de Sesiones 2025-2026  
 (Del 27 de julio de 2025 al 31 de marzo de 2026)

Proponente	Cantidad de Iniciativas Presentadas	Cantidad de Iniciativas Aprobadas por el Pleno o la Comisión Permanente	Reconsideración a la Votación de Reforma Constitucional	Cantidad de Iniciativas Aprobadas de Reforma Constitucional	Cantidad de Iniciativas Aprobadas en 1ra. votación por el Pleno o la Comisión Permanente	Reconsideración a la votación	Cantidad de Iniciativas No Aprobadas (Archivo) por el Pleno o la Comisión Permanente	Cantidad de Iniciativas Aprobadas en 1ra. votación la Reforma Constitucional	Cuestión Previa Aprobada para que Retorne a Comisión	Total de Iniciativas Tramitadas	% Iniciativas Presentadas	% Iniciativas Aprobadas	% Iniciativas No Aprobadas
Congreso de la República	2,264	781	---	3	55	16	1	---	15	871	95.57%	32.97%	0.00%
Poder Ejecutivo	62	26	---	---	2	---	---	---	---	28	2.62%	1.10%	0.00%
Poder Judicial	5	4	---	---	---	---	---	---	---	4	0.21%	0.17%	0.00%
Ministerio Público	5	2	---	---	---	---	---	---	---	2	0.21%	0.08%	0.00%
Tribunal Constitucional	---	---	---	---	---	---	---	---	---	---	0.00%	0.00%	0.00%
Contraloría General de la República	1	---	---	---	---	---	---	---	---	---	0.04%	0.00%	0.00%
Defensoría del Pueblo	3	---	---	---	---	---	---	---	---	---	0.13%	0.00%	0.00%
Jurado Nacional de Elecciones	2	---	---	---	---	---	---	---	---	---	0.08%	0.00%	0.00%
Junta Nacional de Justicia	3	---	---	---	---	---	---	---	---	---	0.13%	0.00%	0.00%
Gobiernos Regionales	4	---	---	---	---	---	---	---	---	---	0.17%	0.00%	0.00%
Gobiernos Locales	10	6	---	---	---	---	---	---	---	6	0.42%	0.25%	0.00%
Colegios Profesionales	9	---	---	---	---	---	---	---	---	---	0.38%	0.00%	0.00%
Superintendencia de Banca y Seguros	1	---	---	---	---	---	---	---	---	---	0.04%	0.00%	0.00%
Iniciativas Ciudadanas	---	---	---	---	---	---	---	---	---	---	0.00%	0.00%	0.00%
<b>Total</b>	<b>2,369</b>	<b>819</b>	<b>---</b>	<b>3</b>	<b>57</b>	<b>16</b>	<b>1</b>	<b>---</b>	<b>15</b>	<b>911</b>	<b>100%</b>	<b>---</b>	<b>---</b>

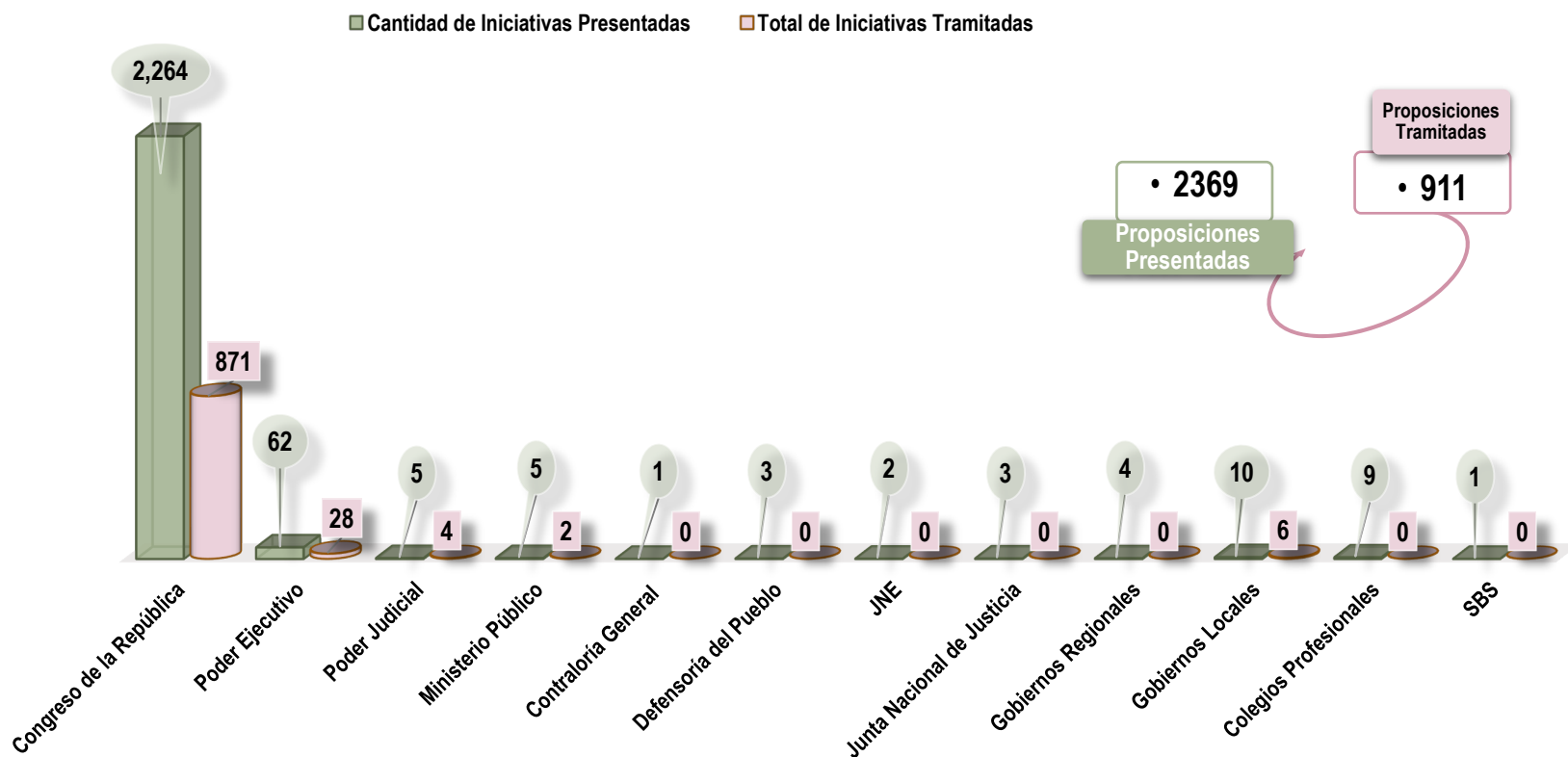
Fuente: Sistema de Proyectos de Ley del Área de Trámite Documentario.

Elaboración: Área de Estadística Parlamentaria.

Nota: los proyectos de ley aprobados son ingresados en el presente Periodo Anual de Sesiones como de Periodos Parlamentarios Anteriores.

## ESTADO PROCESAL DE LAS PROPOSICIONES LEGISLATIVAS PRESENTADAS Y APROBADAS POR PROPONENTE

Período Anual de Sesiones 2025-2026  
(Del 27 de julio de 2025 al 31 de marzo de 2026)



Fuente: Sistema de Proyectos de Ley del Área de Trámite Documentario

Elaboración: Área de Estadística Parlamentaria.





**INSTRUMENTOS PROCESALES  
PARLAMENTARIOS**

# **MOCIONES DE ORDEN DEL DÍA**

**ÁREA DE ESTADÍSTICA PARLAMENTARIA**

- a) Presentadas y tramitadas por Grupo Parlamentario
- b) Clasificadas por tipo de Moción

**MOCIONES DE ORDEN DEL DÍA PRESENTADAS Y TRAMITADAS POR GRUPO PARLAMENTARIO**

Período Anual de Sesiones 2025-2026

(Del 27 de julio de 2025 al 31 de marzo de 2026)

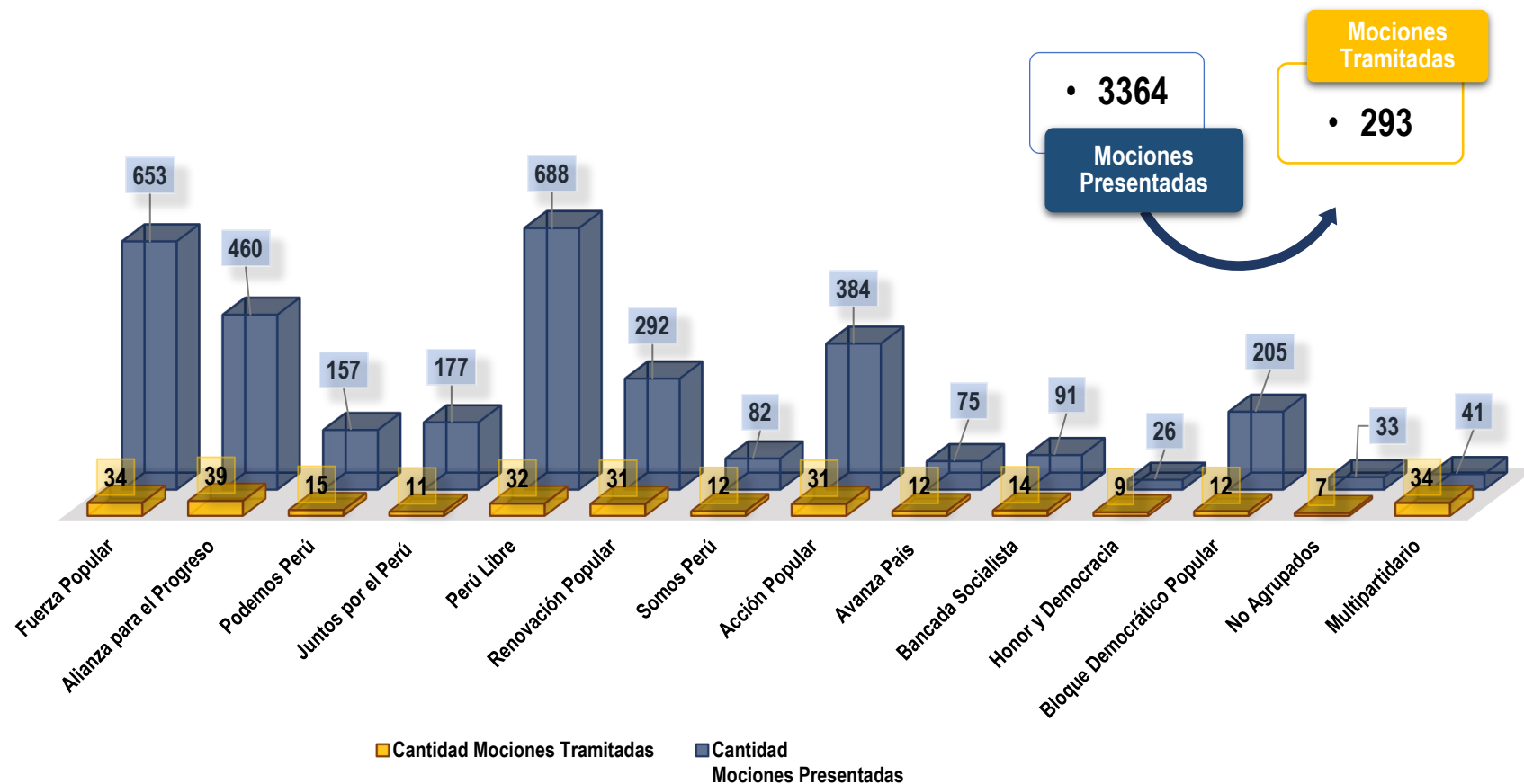
Grupo Parlamentario	Cantidad de Mociones Presentadas	Mociones para ser vistas por el Consejo Directivo	Cantidad de Mociones Tramitadas	% Mociones Presentadas	% Vistas por el Consejo Directivo	% Mociones Tramitadas
Fuerza Popular	653	619	34	19.41%	18.40%	1.01%
Alianza para el Progreso	460	421	39	13.67%	12.51%	1.16%
Podemos Perú	157	142	15	4.67%	4.22%	0.45%
Juntos por el Perú - Voces del Pueblo - Bloque Magisterial	177	166	11	5.26%	4.93%	0.33%
Perú Libre	688	656	32	20.45%	19.50%	0.95%
Renovación Popular	292	261	31	8.68%	7.76%	0.92%
Somos Perú	82	70	12	2.44%	2.08%	0.36%
Acción Popular	384	353	31	11.41%	10.49%	0.92%
Avanza País - Partido de Integración Social	75	63	12	2.23%	1.87%	0.36%
Bancada Socialista	91	77	14	2.71%	2.29%	0.42%
Honor y Democracia	26	17	9	0.77%	0.51%	0.27%
Bloque Democrático Popular	205	193	12	6.09%	5.74%	0.36%
No Agrupados	33	26	7	0.98%	0.77%	0.21%
Multipartidario	41	7	34	1.22%	0.21%	1.01%
<b>Total</b>	<b>3,364</b>	<b>3,071</b>	<b>293</b>	<b>100%</b>	<b>91.29%</b>	<b>8.71%</b>

Fuente: Sistema de Mociones de Orden del Día del Área de Trámite Documentario.

Elaboración: Área de Estadística Parlamentaria.

# MOCIONES DE ORDEN DEL DÍA PRESENTADAS Y TRAMITADAS POR GRUPO PARLAMENTARIO

Período Anual de Sesiones 2025-2026  
(Del 27 de julio de 2025 al 31 de marzo de 2026)





## CLASIFICADAS POR TIPO DE MOCIÓN

Período Anual de Sesiones 2025-2026  
(Del 27 de julio de 2025 al 31 de marzo de 2026)

Clasificación	Cantidad de Mociones presentadas	Mociones para ser vistas por el Consejo Directivo	Cantidad de Mociones tramitadas	% Mociones Presentadas	% Vistas por el Consejo Directivo	% Mociones Tramitadas
Censura de los miembros del Consejo de Ministros	2	---	2	0.06%	0.00%	0.06%
Censura de los miembros de la Mesa Directiva del Congreso	10	---	10	0.30%	0.00%	0.30%
Comisiones Especiales	8	---	8	0.24%	0.00%	0.24%
Comisiones de Investigación	5	---	5	0.15%	0.00%	0.15%
Exhortación	---	---	---	0.00%	0.00%	0.00%
De Felicitación	---	---	---	0.00%	0.00%	0.00%
De Interés Nacional	14	---	14	0.42%	0.00%	0.42%
Interpelación	4	---	4	0.12%	0.00%	0.12%
Invitación a Ministros para Informar	8	---	8	0.24%	0.00%	0.24%
Otorgar Facultades de Investigación	7	2	5	0.21%	0.06%	0.15%
Otras	12	---	12	0.36%	0.00%	0.36%
De Pesar	---	---	---	0.00%	0.00%	0.00%
Saludo y Homenaje	3,288	3069	219	97.74%	91.23%	6.51%
Vacancia	6	---	6	0.18%	0.00%	0.18%
<b>Total</b>	<b>3,364</b>	<b>3,071</b>	<b>293</b>	<b>100%</b>	<b>91.29%</b>	<b>8.71%</b>

Fuente: Sistema de Mociones de Orden del Día del Área de Trámite Documentario.

Elaboración: Área de Estadística Parlamentaria.

## CLASIFICADAS POR TIPO DE MOCIÓN

### Período Anual de Sesiones 2025-2026

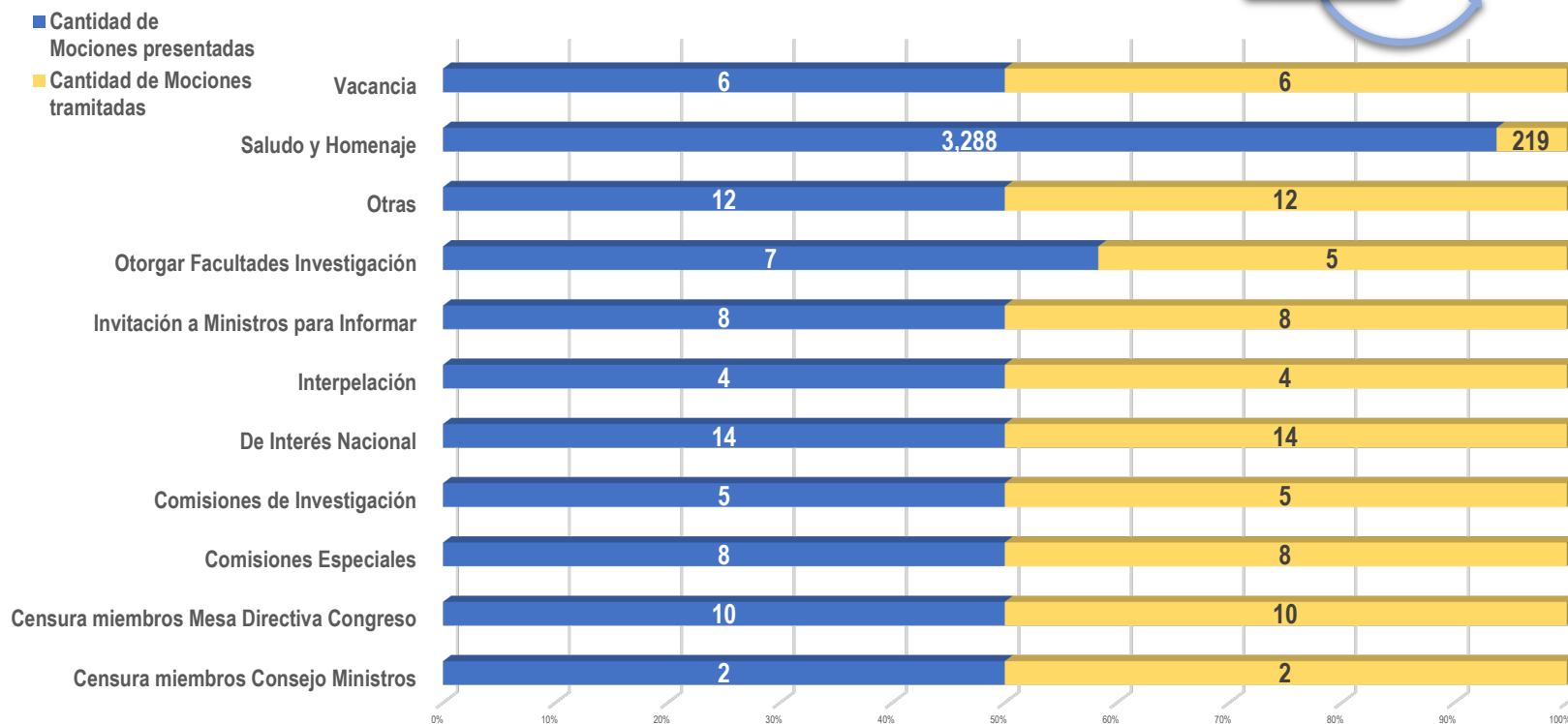
(Del 27 de julio de 2025 al 31 de marzo de 2026)

Mociones  
Tramitadas

• 293

• 3364

Mociones  
Presentadas



Fuente: Sistema de Mociones de Orden del Día del Área de Trámite Documentario.

Elaboración: Área de Estadística Parlamentaria.





**INSTRUMENTOS PROCESALES  
PARLAMENTARIOS**

# **PEDIDOS DE INFORMACIÓN**

**ÁREA DE ESTADÍSTICA PARLAMENTARIA**

- a) Presentados y atendidos por Grupo Parlamentario
- b) Clasificados por Sector Público

## ESTADO DE LOS PEDIDOS DE INFORMACIÓN PRESENTADOS POR GRUPOS PARLAMENTARIOS

Período Anual de Sesiones 2025-2026  
 (Del 27 de julio de 2025 al 31 de marzo de 2026)

Grupo Parlamentario	Total Pedidos Ingresados	Tramitados	Reiterativos	Atendidos	% Total Pedidos Ingresados	% Tramitados	% Reiterativos	% Atendidos
Fuerza Popular	182	84	28	70	9.50%	4.38%	1.46%	3.65%
Alianza para el Progreso	68	52	7	9	3.55%	2.71%	0.37%	0.47%
Podemos Perú	290	106	52	132	15.14%	5.53%	2.71%	6.89%
Juntos por el Perú - Voces del Pueblo - Bloque Magisterial	2	---	2	---	0.10%	0.00%	0.10%	0.00%
Perú Libre	167	28	104	35	8.72%	1.46%	5.43%	1.83%
Renovación Popular	600	370	161	69	31.32%	19.31%	8.40%	3.60%
Somos Perú	25	---	10	15	1.30%	0.00%	0.52%	0.78%
Acción Popular	2	---	2	---	0.10%	0.00%	0.10%	0.00%
Bancada Socialista	381	339	27	15	19.89%	17.69%	1.41%	0.78%
Honor y Democracia	47	46	1	---	2.45%	2.40%	0.05%	0.00%
Bloque Democrático Popular	151	73	5	73	7.88%	3.81%	0.26%	3.81%
No Agrupados	1	1	---	---	0.05%	0.05%	0.00%	0.00%
<b>Total</b>	<b>1,916</b>	<b>1,099</b>	<b>399</b>	<b>418</b>	<b>100%</b>	<b>57.36%</b>	<b>20.82%</b>	<b>21.82%</b>

Fuente: Portal Institucional del Congreso de la República

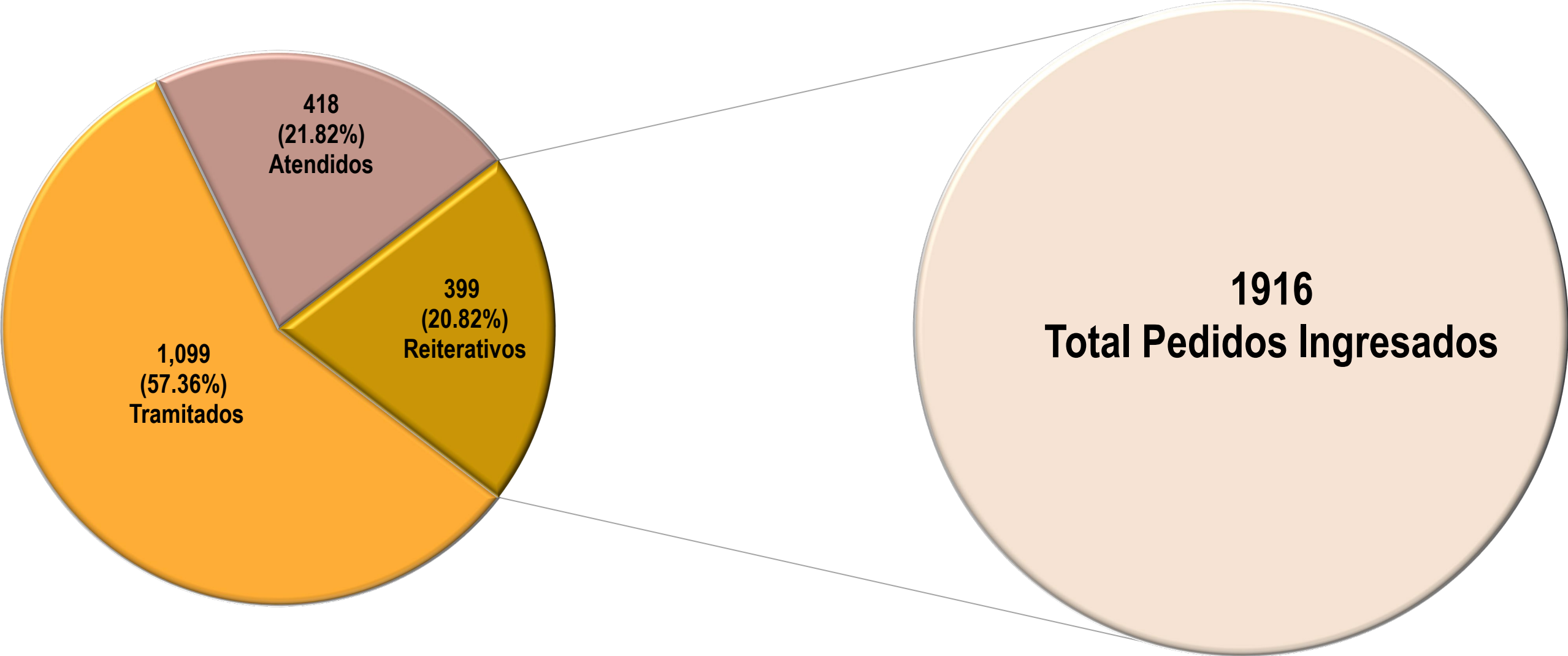
Elaboración: Área de Estadística Parlamentaria

Pedidos	Total	Porcentaje
Tramitados	1,099	57.36%
Reiterativos	399	20.82%
Atendidos	418	21.82%
<b>Total Pedidos Ingresados</b>	<b>1,916</b>	<b>100%</b>



# PEDIDOS DE INFORMACIÓN PRESENTADOS POR GRUPOS PARLAMENTARIOS

Período Anual de Sesiones 2025-2026  
(Del 27 de julio de 2025 al 31 de marzo de 2026)



Fuente: Portal Institucional del Congreso de la República  
Elaboración: Área de Estadística Parlamentaria





## ÁREA DE ESTADÍSTICA PARLAMENTARIA

“Decenio de la Igualdad de Oportunidades para mujeres y hombres”  
“Año de la Esperanza y el Fortalecimiento de la Democracia”

# ESTADO DE LOS PEDIDOS DE INFORMACIÓN CLASIFICADOS POR SECTOR PÚBLICO

Período Anual de Sesiones 2025-2026  
(Del 27 de julio de 2025 al 31 de marzo de 2026)

Sector público	Total Pedidos Ingresados	Tramitados	Reiterativos	Atendidos	% Total Pedidos Ingresados	% Tramitados	% Reiterativos	% Atendidos
Presidencia del Consejo de Ministros - PCM	86	63	12	11	4.49%	3.29%	0.63%	0.57%
Ministerio de Desarrollo Agrario y Riego - MIDAGRI	102	63	16	23	5.32%	3.29%	0.84%	1.20%
Ministerio del Ambiente - MINAM	20	9	1	10	1.04%	0.47%	0.05%	0.52%
Ministerio de Comercio Exterior y Turismo - MINCETUR	12	5	1	6	0.63%	0.26%	0.05%	0.31%
Ministerio de Cultura - MINCUL	35	17	12	6	1.83%	0.89%	0.63%	0.31%
Ministerio de Defensa - MINDEF	30	17	2	11	1.57%	0.89%	0.10%	0.57%
Ministerio de Desarrollo e Inclusión Social - MIDIS	14	8	2	4	0.73%	0.42%	0.10%	0.21%
Ministerio de Economía y Finanzas - MEF	115	69	14	32	6.00%	3.60%	0.73%	1.67%
Ministerio de Educación - MINEDU	111	68	9	34	5.79%	3.55%	0.47%	1.77%
Ministerio de Energía y Minas - MINEM	81	51	12	18	4.23%	2.66%	0.63%	0.94%
Ministerio del Interior - MININTER	63	42	11	10	3.29%	2.19%	0.57%	0.52%



## ÁREA DE ESTADÍSTICA PARLAMENTARIA

“Decenio de la Igualdad de Oportunidades para mujeres y hombres”  
“Año de la Esperanza y el Fortalecimiento de la Democracia”

# ESTADO DE LOS PEDIDOS DE INFORMACIÓN CLASIFICADOS POR SECTOR PÚBLICO

Período Anual de Sesiones 2025-2026  
(Del 27 de julio de 2025 al 31 de marzo de 2026)

Sector público	Total Pedidos Ingresados	Tramitados	Reiterativos	Atendidos	% Total Pedidos Ingresados	% Tramitados	% Reiterativos	% Atendidos
Ministerio de Justicia y Derechos Humanos - MINJUSDH	32	21	2	9	1.67%	1.10%	0.10%	0.47%
Ministerio de la Mujer y Poblaciones Vulnerables - MIMP	30	19	3	8	1.57%	0.99%	0.16%	0.42%
Ministerio de la Producción - PRODUCE	20	11	3	6	1.04%	0.57%	0.16%	0.31%
Ministerio de Relaciones Exteriores - MRE	8	---	4	4	0.42%	0.00%	0.21%	0.21%
Ministerio de Salud - MINSA	84	43	15	26	4.38%	2.24%	0.78%	1.36%
Ministerio de Trabajo y Promoción del Empleo - MTPE	57	35	11	11	2.97%	1.83%	0.57%	0.57%
Ministerio de Transporte y Comunicaciones - MTC	85	50	15	20	4.44%	2.61%	0.78%	1.04%
Ministerio de Vivienda Construcción y Saneamiento - MVCS	71	41	9	21	3.71%	2.14%	0.47%	1.10%
Poder Judicial - PJ	8	6	---	2	0.42%	0.31%	0.00%	0.10%
Contraloría General de la República - CGR	67	39	23	5	3.50%	2.04%	1.20%	0.26%
Superintendencia de Banca, Seguros y AFP - SBS	7	3	1	3	0.37%	0.16%	0.05%	0.16%



## ÁREA DE ESTADÍSTICA PARLAMENTARIA

“Decenio de la Igualdad de Oportunidades para mujeres y hombres”  
“Año de la Esperanza y el Fortalecimiento de la Democracia”

# ESTADO DE LOS PEDIDOS DE INFORMACIÓN CLASIFICADOS POR SECTOR PÚBLICO

Período Anual de Sesiones 2025-2026  
(Del 27 de julio de 2025 al 31 de marzo de 2026)

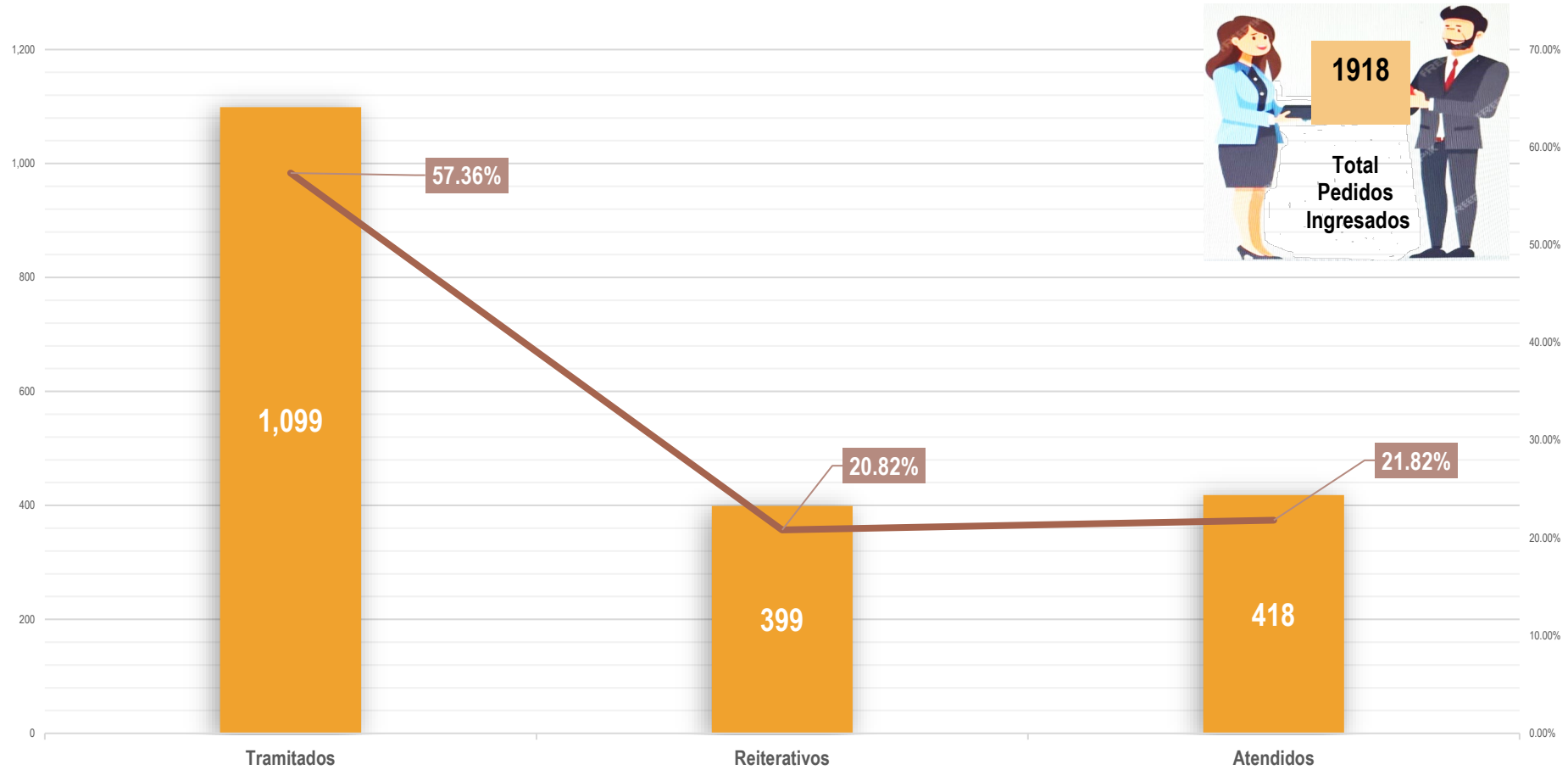
Sector público	Total Pedidos Ingresados	Tramitados	Reiterativos	Atendidos	% Total Pedidos Ingresados	% Tramitados	% Reiterativos	% Atendidos
Ministerio Público Fiscalía de la Nación - MPFN	9	4	2	3	0.47%	0.21%	0.10%	0.16%
Defensoría del Pueblo - DP	12	10	1	1	0.63%	0.52%	0.05%	0.05%
Gobierno Regional - GORE	384	219	109	56	20.04%	11.43%	5.69%	2.92%
Gobierno Locales	348	176	102	70	18.16%	9.19%	5.32%	3.65%
Universidades	20	6	6	8	1.04%	0.31%	0.31%	0.42%
Otros organismos públicos	5	4	1	---	0.26%	0.21%	0.05%	0.00%
<b>Total</b>	<b>1,916</b>	<b>1,099</b>	<b>399</b>	<b>418</b>	<b>100%</b>	<b>57.36%</b>	<b>20.82%</b>	<b>21.82%</b>

Fuente: Portal Institucional del Congreso de la República

Elaboración: Área de Estadística Parlamentaria

# PEDIDOS DE INFORMACIÓN PRESENTADOS POR GRUPOS PARLAMENTARIOS

Período Anual de Sesiones 2025-2026  
(Del 27 de julio de 2025 al 31 de marzo de 2026)



Fuente: Portal Institucional del Congreso de la República

Elaboración: Área de Estadística Parlamentaria





# **FUNCIONAMIENTO DEL CONGRESO**

## **SESIONES**

### **ÁREA DE ESTADÍSTICA PARLAMENTARIA**



(Carácter deliberante)  
Capítulo III, Arts. 26, 29 al 31-A, 51;  
Capítulo IV, Arts. 42 al 46 del Reglamento  
del Congreso de la República.



SESIONES

# SESIONES Y HORAS DEL PLENO DEL CONGRESO

ÁREA DE ESTADÍSTICA PARLAMENTARIA

## RESUMEN

### SESIONES Y HORAS DEL PLENO

Período Anual de Sesiones 2025-2026

(Del 27 de julio de 2025 al 31 de marzo de 2026)

N°	Mes	Cantidad de Sesiones	Días Sesionados	Horas Sesionadas
1	Julio	2	2	5:48:00
2	Agosto	5	6	33:02:00
3	Setiembre	7	8	41:10:00
4	Octubre	9	9	39:21:00
5	Noviembre	5	7	42:34:00
6	Diciembre	1	3	25:06:00
7	Enero	0	0	0:00:00
8	Febrero	1	2	9:30:00
9	Marzo	3	3	27:54:00
<b>Total</b>		<b>33</b>	<b>40</b>	<b>224:25:00</b>

Fuente : Área de Redacción del Acta.

Elaboración: Área de Estadística Parlamentaria.

## SESIONES Y HORAS DEL PLENO

### Período Anual de Sesiones 2025-2026

(Del 27 de julio de 2025 al 31 de marzo de 2026)

Fecha	Tipo de Sesión	N° de Acta	Cantidad de Sesiones	Días Sesionados	Horas de Sesiones
27/07/2025	Instalación	1. <sup>a</sup>	1	1	0:39:00
28/07/2025	Solemne	2. <sup>a</sup>	1	1	5:09:00
<b>Julio</b>			<b>2</b>	<b>2</b>	<b>5:48:00</b>
1/08/2025	Ordinaria	3. <sup>a</sup>	1	1	1:13:00
7/08/2025	Ordinaria	4. <sup>a</sup>	1	1	2:41:00
14/08/2025	Ordinaria	5. <sup>a</sup>	1	1	7:11:00
19/08/2025	Ordinaria	6. <sup>a</sup>	1	1	3:50:00
20/08/2025	Ordinaria	7. <sup>a</sup>	1	1	7:26:00
21/08/2025	Ordinaria			1	10:41:00
<b>Agosto</b>			<b>5</b>	<b>6</b>	<b>33:02:00</b>
3/09/2025	Ordinaria	7. <sup>a</sup>	0	1	4:37:00
4/09/2025	Ordinaria	8. <sup>a</sup>	1	1	3:52:00
4/09/2025	Extraordinaria	9. <sup>a</sup>	1	1	4:52:00
10/09/2025	Ordinaria	10. <sup>a</sup>	1	1	7:52:00

## SESIONES Y HORAS DEL PLENO

### Período Anual de Sesiones 2025-2026

(Del 27 de julio de 2025 al 31 de marzo de 2026)

Fecha	Tipo de Sesión	N° de Acta	Cantidad de Sesiones	Días Sesionados	Horas de Sesiones
11/09/2025	Ordinaria	11. <sup>a</sup>	1	1	4:02:00
17/09/2025	Ordinaria	12. <sup>a</sup>	1	1	7:11:00
18/09/2025	Solemne	13. <sup>a</sup>	1	1	1:33:00
30/09/2025	Ordinaria	14. <sup>a</sup>	1	1	7:11:00
<b>Setiembre</b>			<b>7</b>	<b>8</b>	<b>41:10:00</b>
1/10/2025	Ordinaria	15. <sup>a</sup>	1	1	7:31:00
2/10/2025	Ordinaria	16. <sup>a</sup>	1	1	6:23:00
7/10/2025	Ordinaria	17. <sup>a</sup>	1	1	1:44:00
9/10/2025	Ordinaria	18. <sup>a</sup>	1	1	5:05:00
9/10/2025	Ordinaria	19. <sup>a</sup>	1	1	1:33:00
10/10/2025	Solemne	20. <sup>a</sup>	1	1	0:57:00
16/10/2025	Ordinaria	21. <sup>a</sup>	1	1	3:09:00
22/10/2025	Ordinaria	22. <sup>a</sup>	1	1	4:25:00
23/10/2025	Ordinaria	23. <sup>a</sup>	1	1	8:34:00
<b>Octubre</b>			<b>9</b>	<b>9</b>	<b>39:21:00</b>

## SESIONES Y HORAS DEL PLENO

### Período Anual de Sesiones 2025-2026

(Del 27 de julio de 2025 al 31 de marzo de 2026)

Fecha	Tipo de Sesión	N° de Acta	Cantidad de Sesiones	Días Sesionados	Horas de Sesiones
5/11/2025	Ordinaria	24. <sup>a</sup>	1	1	5:29:00
6/11/2025	Ordinaria	25. <sup>a</sup>	1	1	9:42:00
19/11/2025	Ordinaria	26. <sup>a</sup>	1	1	4:30:00
20/11/2025	Ordinaria	27. <sup>a</sup>	1	1	8:40:00
25/11/2025	Ordinaria	28. <sup>a</sup>	1	1	7:29:00
26/11/2025	Ordinaria			1	6:02:00
28/11/2025	Ordinaria			1	0:42:00
<b>Noviembre</b>			<b>5</b>	<b>7</b>	<b>42:34:00</b>
3/12/2025	Ordinaria	29. <sup>a</sup>	1	1	9:38:00
4/12/2025	Ordinaria			1	10:34:00
5/12/2025	Ordinaria			1	4:54:00
<b>Diciembre</b>			<b>1</b>	<b>3</b>	<b>25:06:00</b>
<b>Enero</b>			<b>0</b>	<b>0</b>	<b>0:00:00</b>

## SESIONES Y HORAS DEL PLENO

### Período Anual de Sesiones 2025-2026

(Del 27 de julio de 2025 al 31 de marzo de 2026)

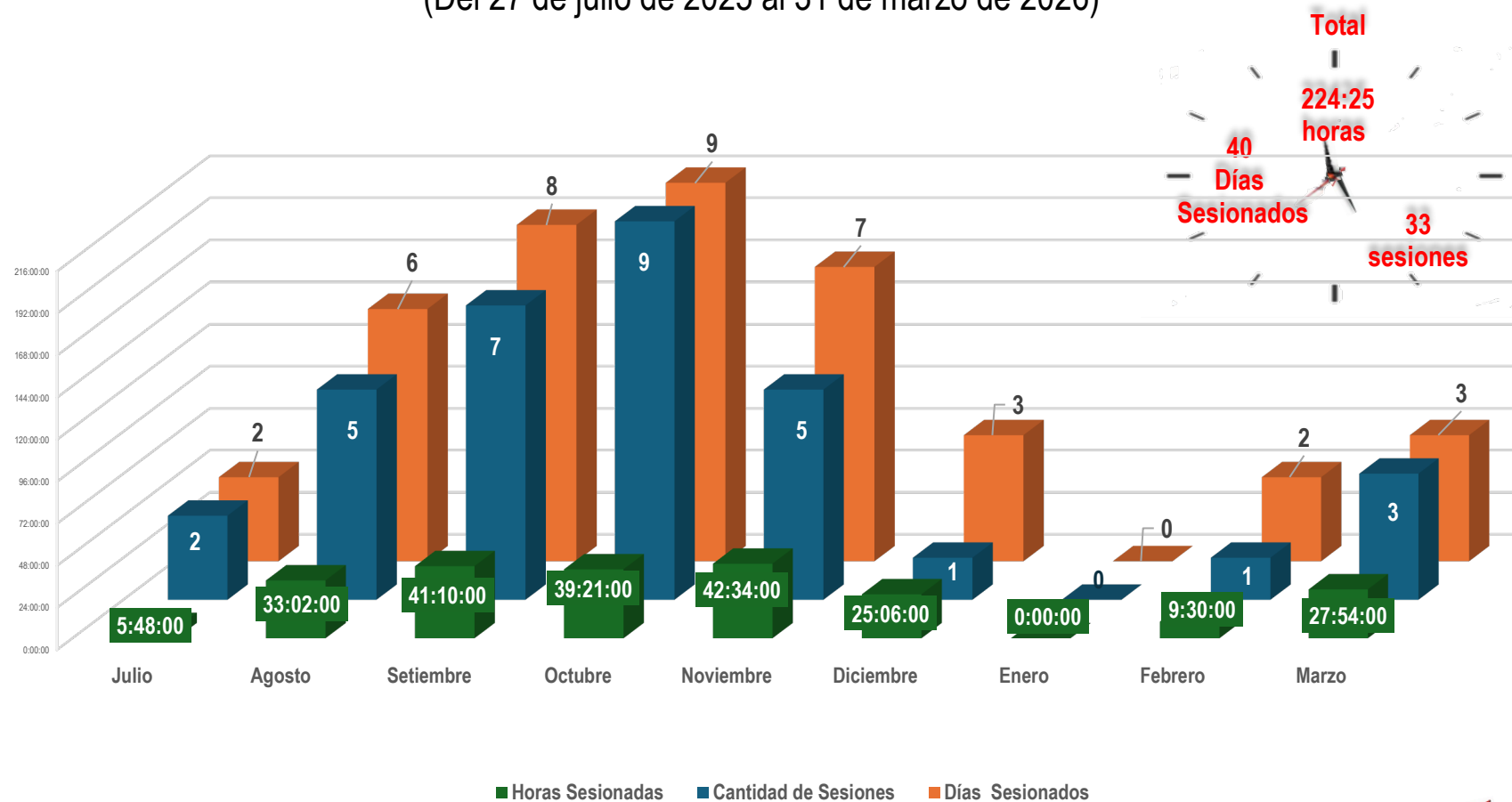
Fecha	Tipo de Sesión	N° de Acta	Cantidad de Sesiones	Días Sesionados	Horas de Sesiones
17/02/2026	Extraordinaria	1. <sup>a</sup>	1	1	4:28:00
18/02/2026	Extraordinaria			1	5:02:00
<b>Febrero</b>			<b>1</b>	<b>2</b>	<b>9:30:00</b>
5/03/2026	Ordinaria	1. <sup>a</sup>	1	1	7:08:00
12/03/2026	Ordinaria	2. <sup>a</sup>	1	1	11:05:00
19/03/2026	Ordinaria	3. <sup>a</sup>	1	1	9:41:00
<b>Marzo</b>			<b>3</b>	<b>3</b>	<b>27:54:00</b>
<b>Total</b>			<b>33</b>	<b>40</b>	<b>224:25:00</b>

Fuente: Area de Redacción del Acta.

Elaboración: Área de Estadística Parlamentaria.

## SESIONES Y HORAS DEL PLENO

Período Anual de Sesiones 2025-2026  
(Del 27 de julio de 2025 al 31 de marzo de 2026)



Fuente: Área de Redacción del Acta.  
Elaboración: Área de Estadística Parlamentaria.





**SESIONES**

# **SESIONES Y HORAS DE LA COMISIÓN PERMANENTE**

**ÁREA DE ESTADÍSTICA PARLAMENTARIA**

## RESUMEN

### SESIONES Y HORAS DE LA COMISIÓN PERMANENTE

Período Anual de Sesiones 2025-2026  
 (Del 27 de julio de 2025 al 31 de marzo de 2026)

N°	Mes	Cantidad de Sesiones	Horas Sesionadas
1	Julio	0	00:00:00
2	Agosto	2	01:02:00
3	Setiembre	3	06:13:00
4	Octubre	0	00:00:00
5	Noviembre	3	07:42:00
6	Diciembre	3	07:25:00
7	Enero	0	00:00:00
8	Febrero	0	00:00:00
9	Marzo	1	00:43:00
<b>Total</b>		<b>12</b>	<b>23:05:00</b>

Fuente : Área de Redacción del Acta.

Elaboración: Área de Estadística Parlamentaria.

## SESIONES Y HORAS DE LA COMISIÓN PERMANENTE

Período Anual de Sesiones 2025-2026

(Del 27 de julio de 2025 al 31 de marzo de 2026)

Fecha de Sesión	Tipo de Sesión	Nº de Acta	Cantidad de Sesiones	Horas de Sesión
Sin movimiento			0	00:00:00
<b>Julio</b>			<b>0</b>	<b>00:00:00</b>
15/08/2025	Instalación	1. <sup>a</sup>	1	00:14:00
20/08/2025	Ordinaria	2. <sup>a</sup>	1	00:48:00
<b>Agosto</b>			<b>2</b>	<b>01:02:00</b>
3/09/2025	Ordinaria	3. <sup>a</sup>	1	01:23:00
11/09/2025	Ordinaria	4. <sup>a</sup>	1	02:16:00
29/09/2025	Ordinaria	5. <sup>a</sup>	1	02:34:00
<b>Setiembre</b>			<b>3</b>	<b>06:13:00</b>
<b>Octubre</b>			<b>0</b>	<b>00:00:00</b>
20/11/2025	Ordinaria	6. <sup>a</sup>	1	02:13:00
25/11/2025	Ordinaria	7. <sup>a</sup>	1	04:23:00
27/11/2025	Ordinaria	8. <sup>a</sup>	1	01:06:00
<b>Noviembre</b>			<b>3</b>	<b>07:42:00</b>

## SESIONES Y HORAS DE LA COMISIÓN PERMANENTE

Período Anual de Sesiones 2025-2026

(Del 27 de julio de 2025 al 31 de marzo de 2026)

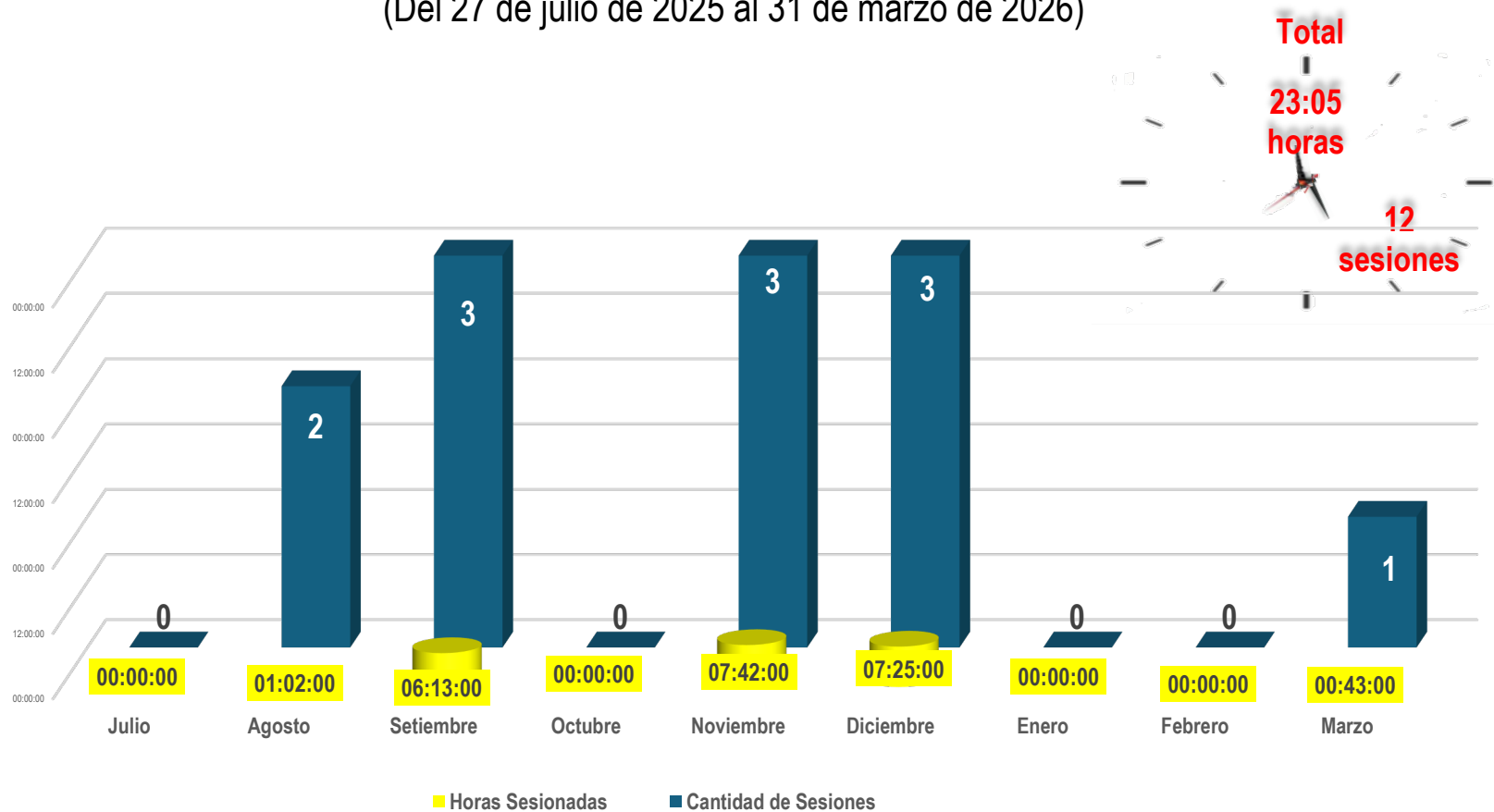
Fecha de Sesión	Tipo de Sesión	N° de Acta	Cantidad de Sesiones	Horas de Sesión
5/12/2025	Ordinaria	9. <sup>a</sup>	1	00:14:00
17/12/2025	Ordinaria	10. <sup>a</sup>	1	05:13:00
29/12/2025	Ordinaria	11. <sup>a</sup>	1	01:58:00
<b>Diciembre</b>			<b>3</b>	<b>07:25:00</b>
<b>Enero</b>			<b>0</b>	<b>00:00:00</b>
<b>Febrero</b>			<b>0</b>	<b>00:00:00</b>
4/3/2026	Ordinaria	12. <sup>a</sup>	1	00:43:00
<b>Marzo</b>			<b>1</b>	<b>00:43:00</b>
<b>Total</b>			<b>12</b>	<b>23:05:00</b>

Fuente : Área de Redacción del Acta.

Elaboración: Área de Estadística Parlamentaria.

## SESIONES Y HORAS DE LA COMISIÓN PERMANENTE

Período Anual de Sesiones 2025-2026  
(Del 27 de julio de 2025 al 31 de marzo de 2026)



Fuente : Área de Redacción del Acta.

Elaboración: Área de Estadística Parlamentaria.





**SESIONES**

# **SESIONES Y HORAS DEL CONSEJO DIRECTIVO**

**ÁREA DE ESTADÍSTICA PARLAMENTARIA**

## RESUMEN

### SESIONES Y HORAS DEL CONSEJO DIRECTIVO

Período Anual de Sesiones 2025-2026  
(Del 27 de julio de 2025 al 31 de marzo de 2026)

N°	Mes	Cantidad de Acuerdos	Cantidad de Sesiones	Horas Sesionadas
1	Julio	0	0	0:00:00
2	Agosto	34	3	0:53:00
3	Setiembre	44	1	0:18:00
4	Octubre	0	0	0:00:00
5	Noviembre	12	2	1:10:00
6	Diciembre	0	0	0:00:00
7	Enero	0	0	0:00:00
8	Febrero	0	0	0:00:00
9	Marzo	0	1	0:28:00
<b>Total</b>		<b>90</b>	<b>7</b>	<b>2:49:00</b>

Fuente : Área de Redacción del Acta.

Elaboración: Área de Estadística Parlamentaria.

## SESIONES Y HORAS DEL CONSEJO DIRECTIVO

Período Anual de Sesiones 2025-2026

(Del 27 de julio de 2025 al 31 de marzo de 2026)

Fecha de Sesión	Tipo de Sesión	N° de Acta	Cantidad de Acuerdos	Cantidad de Sesiones	Horas de Sesiones
Sin movimiento				0	00:00:00
<b>Julio</b>				<b>0</b>	<b>00:00:00</b>
1/08/2025	Ordinaria	1. <sup>a</sup>	01-02-03-04/2025-2026/CONSEJO/CR	1	00:18:00
7/08/2025	Ordinaria	2. <sup>a</sup>	05-06-07-08/2025-2026/CONSEJO/CR	1	00:18:00
19/08/2025	Ordinaria	3. <sup>a</sup>	09-10-11-12-13-14-15-16-17-18-19-20-21-22-23-24-25-26-27-28-29-30-31-32-33-34/2025-2026/CONSEJO/CR	1	00:17:00
<b>Agosto</b>			<b>34</b>	<b>3</b>	<b>00:53:00</b>
8/09/2025	Ordinaria	4. <sup>a</sup>	35-36-37-38-39-40-41-42-43-44-45-46-47-48-49-50-51-52-53-54-55-56-57-58-59-60-61-62-63-64-65-66-67-68-69-70-71-72-73-74-75-76-77-78/2025-2026/CONSEJO/CR	1	00:18:00
<b>Setiembre</b>			<b>44</b>	<b>1</b>	<b>00:18:00</b>
<b>Octubre</b>			<b>0</b>	<b>0</b>	<b>00:00:00</b>
7/11/2025	Ordinaria	5. <sup>a</sup>	79-80-81-82-83-84/2025-2026/CONSEJO/CR	1	00:39:00
27/11/2025	Ordinaria	6. <sup>a</sup>	85-86-87-88-89-90/2025-2026/CONSEJO/CR	1	00:31:00
<b>Noviembre</b>			<b>12</b>	<b>2</b>	<b>01:10:00</b>

## SESIONES Y HORAS DEL CONSEJO DIRECTIVO

Período Anual de Sesiones 2025-2026

(Del 27 de julio de 2025 al 31 de marzo de 2026)

Fecha de Sesión	Tipo de Sesión	N° de Acta	Cantidad de Acuerdos	Cantidad de Sesiones	Horas de Sesiones
<b>Diciembre</b>			<b>0</b>	<b>0</b>	<b>00:00:00</b>
<b>Enero</b>			<b>0</b>	<b>0</b>	<b>00:00:00</b>
<b>Febrero</b>			<b>0</b>	<b>0</b>	<b>00:00:00</b>
3/03/2026	Ordinaria	7. <sup>a</sup>		1	00:28:00
<b>Marzo</b>			<b>0</b>	<b>1</b>	<b>00:28:00</b>
<b>Total</b>			<b>90</b>	<b>7</b>	<b>02:49:00</b>

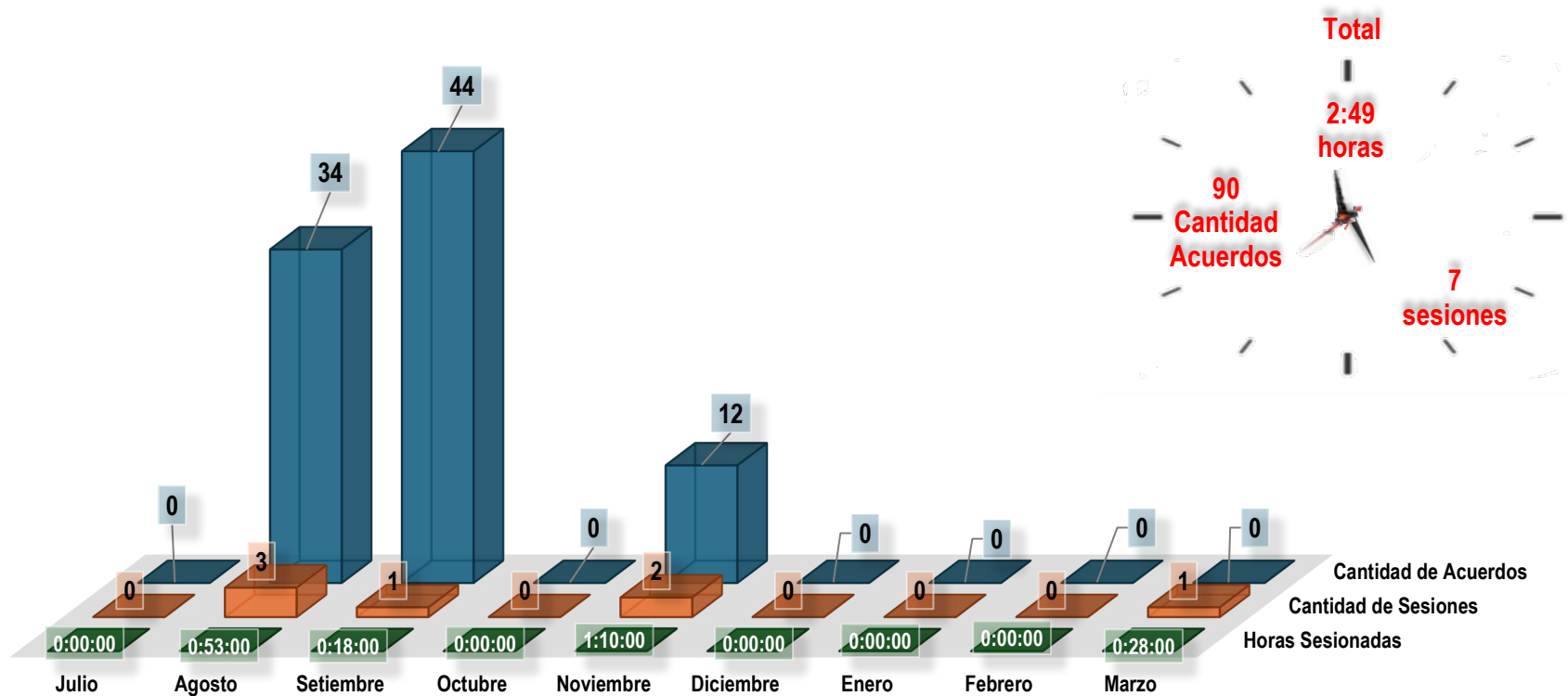
Fuente : Area de Redacción del Acta.

Elaboración: Área de Estadística Parlamentaria.

## SESIONES Y HORAS DEL CONSEJO DIRECTIVO

Período Anual de Sesiones 2025-2026

(Del 27 de julio de 2025 al 31 de marzo de 2026)



Fuente : Área de Redacción del Acta.

Elaboración: Área de Estadística Parlamentaria.





**SESIONES**

# **SESIONES Y HORAS DE LA JUNTA DE PORTAVOCES**

**ÁREA DE ESTADÍSTICA PARLAMENTARIA**

## RESUMEN

### SESIONES Y HORAS DE LA JUNTA DE PORTAVOCES

Período Anual de Sesiones 2025-2026

(Del 27 de julio de 2025 al 31 de marzo de 2026)

N°	Mes	Cantidad de Sesiones	Horas Sesionadas
1	Julio	0	0:00:00
2	Agosto	5	5:44:00
3	Setiembre	3	2:17:00
4	Octubre	1	0:38:00
5	Noviembre	3	2:28:00
6	Diciembre	1	0:58:00
7	Enero	0	0:00:00
8	Febrero	0	0:00:00
9	Marzo	2	1:33:00
<b>Total</b>		<b>15</b>	<b>13:38:00</b>

Fuente : Área de Redacción del Acta.

Elaboración: Área de Estadística Parlamentaria.

## SESIONES Y HORAS DE LA JUNTA DE PORTAVOCES

Período Anual de Sesiones 2025-2026  
(Del 27 de julio de 2025 al 31 de marzo de 2026)

Fecha de Sesión	Tipo de Sesión	Nº de Acta	Cantidad de Acuerdo	Cantidad de Sesiones	Horas de Sesionadas
Sin movimiento				0	0:00:00
<b>Julio</b>				<b>0</b>	<b>0:00:00</b>
1/08/2025	Ordinaria	1. <sup>a</sup>	01-02-03-04-05-2025-2026-JUNTA-CR	1	0:52:00
7/08/2025	Ordinaria	2. <sup>a</sup>	06-07-08-09-10-2025-2026-JUNTA-CR	1	1:32:00
13/08/2025	Ordinaria	3. <sup>a</sup>	11-12-13-14-15-16-17-18-19-20-2025-2026-JUNTA-CR	1	1:33:00
18/08/2025	Ordinaria	4. <sup>a</sup>	21-22-23-24-25-26-27-28-29-2025-2026-JUNTA-CR	1	1:33:00
19/08/2025	Ordinaria	5. <sup>a</sup>	30-31-2025-2026-JUNTA-CR	1	0:14:00
<b>Agosto</b>			<b>31</b>	<b>5</b>	<b>5:44:00</b>
8/09/2025	Ordinaria	6. <sup>a</sup>	32-33-34-2025-2026-JUNTA-CR	1	0:29:00
11/09/2025	Ordinaria	7. <sup>a</sup>	NO HAY ACUERDOS	1	0:27:00
29/09/2025	Ordinaria	8. <sup>a</sup>	35-36-37-38-39-40-41-42-43-44-45-46-47-48-2025-2026-JUNTA-CR	1	1:21:00
<b>Setiembre</b>			<b>17</b>	<b>3</b>	<b>2:17:00</b>
9/10/2025	Ordinaria	9. <sup>a</sup>	49-50-2025-2026-JUNTA-CR	1	0:38:00
<b>Octubre</b>			<b>2</b>	<b>1</b>	<b>0:38:00</b>

## SESIONES Y HORAS DE LA JUNTA DE PORTAVOCES

### Período Anual de Sesiones 2025-2026

(Del 27 de julio de 2025 al 31 de marzo de 2026)

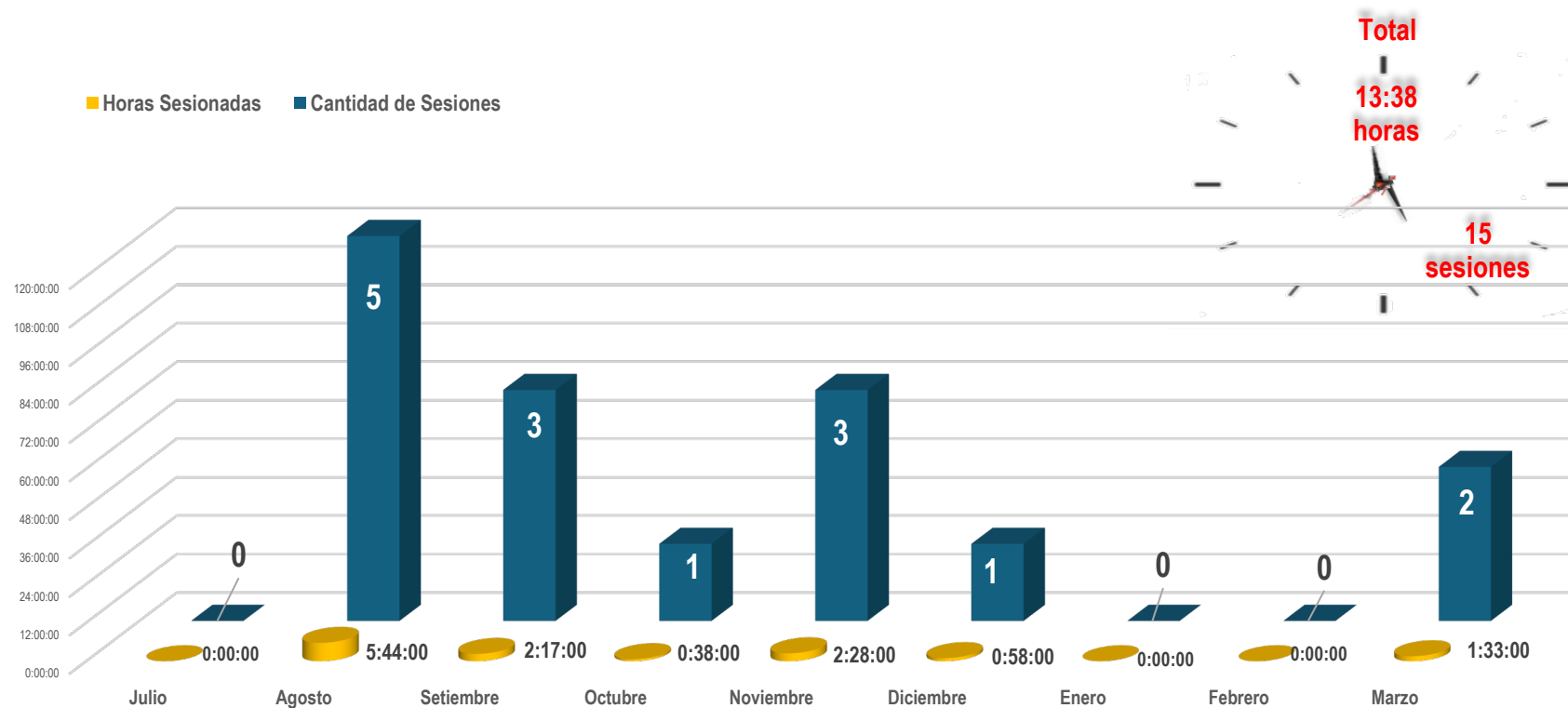
Fecha de Sesión	Tipo de Sesión	Nº de Acta	Cantidad de Acuerdo	Cantidad de Sesiones	Horas de Sesionadas
4/11/2025	Ordinaria	10. <sup>a</sup>	51-52-53-54-55-56-57-58-59-60-61-2025-2026-JUNTA-CR	1	0:57:00
6/11/2025	Ordinaria	11. <sup>a</sup>	62-2025-2026-JUNTA-CR	1	0:30:00
17/11/2025	Ordinaria	12. <sup>a</sup>	63-64-65-66-67-68-2025-2026-JUNTA-CR	1	1:01:00
<b>Noviembre</b>			<b>18</b>	<b>3</b>	<b>2:28:00</b>
1/12/2025	Ordinaria	13. <sup>a</sup>	69-70-71-72-73-74-75-2025-2026-JUNTA-CR	1	0:58:00
<b>Diciembre</b>			<b>7</b>	<b>1</b>	<b>0:58:00</b>
<b>Enero</b>			<b>0</b>	<b>0</b>	<b>0:00:00</b>
<b>Febrero</b>			<b>0</b>	<b>0</b>	<b>0:00:00</b>
3/03/2026	Ordinaria	14. <sup>a</sup>	76-77-78-79-80-81-2025-2026-JUNTA-CR	1	0:41:00
10/03/2026	Ordinaria	15. <sup>a</sup>		1	0:52:00
<b>Marzo</b>			<b>6</b>	<b>2</b>	<b>1:33:00</b>
<b>Total</b>			<b>81</b>	<b>15</b>	<b>13:38:00</b>

Fuente: Área de Redacción de Actas.

Elaboración: Área de Estadística Parlamentaria.

## SESIONES Y HORAS DE LA JUNTA DE PORTAVOCES

Período Anual de Sesiones 2025-2026  
(Del 27 de julio de 2025 al 31 de marzo de 2026)



Fuente : Área de Redacción del Acta.

Elaboración: Área de Estadística Parlamentaria.





**SESIONES**

# **SESIONES Y HORAS DE LA MESA DIRECTIVA**

**ÁREA DE ESTADÍSTICA PARLAMENTARIA**

## RESUMEN

### SESIONES Y HORAS DE LA MESA DIRECTIVA

Período Anual de Sesiones 2025-2026  
 (Del 27 de julio de 2025 al 31 de marzo de 2026)

N°	Mes	Cantidad de Sesiones	Horas Sesionadas
1	Julio	1	0:20:00
2	Agosto	5	2:12:00
3	Setiembre	6	3:22:00
4	Octubre	3	0:40:00
5	Noviembre	7	3:45:00
6	Diciembre	2	2:10:00
7	Enero	1	1:00:00
8	Febrero	4	2:00:00
9	Marzo	5	1:05:00
<b>Total</b>		<b>34</b>	<b>16:34:00</b>

Fuente : Área de Redacción del Acta.

Elaboración: Área de Estadística Parlamentaria.

## SESIONES Y HORAS DE LA MESA DIRECTIVA

Período Anual de Sesiones 2025-2026

(Del 27 de julio de 2025 al 31 de marzo de 2026)

Fecha de Sesión	Tipo de Sesión	N° de Acta	Cantidad de Acuerdos	Cantidad de Sesiones	Horas de Sesiones
27/07/2025	Ordinaria	1. <sup>a</sup>	001-002-2025-2026/MESA/CR	1	0:20:00
<b>Julio</b>			<b>2</b>	<b>1</b>	<b>0:20:00</b>
1/08/2025	Ordinaria	2. <sup>a</sup>	003-004-005-006-007-008-009-2025-2026-MESA/CR	1	1:10:00
5/08/2025	Ordinaria	3. <sup>a</sup>	010-011-012-013-2025-2026-MESA/CR	1	0:20:00
14/08/2025	Ordinaria	4. <sup>a</sup>	014-2025-2026-MESA/CR	1	0:10:00
18/08/2025	Ordinaria	5. <sup>a</sup>	015-016-017-018-019-020-2025-2026-MESA/CR	1	0:22:00
22/08/2025	Ordinaria	6. <sup>a</sup>	021-2025-2026-MESA/CR	1	0:10:00
<b>Agosto</b>			<b>19</b>	<b>5</b>	<b>2:12:00</b>
4/09/2025	Ordinaria	7. <sup>a</sup>	022-023-2025-2026-MESA/CR	1	0:10:00
12/09/2025	Ordinaria	8. <sup>a</sup>	024-025-026-027-028-029-030-2025-2026-MESA/CR	1	0:57:00
18/09/2025	Ordinaria	9. <sup>a</sup>	031-032-2025-2026-MESA/CR	1	0:10:00
22/09/2025	Ordinaria	10. <sup>a</sup>	033-034-035-036-2025-2026-MESA/CR	1	0:15:00
23/09/2025	Ordinaria	11. <sup>a</sup>	037-038-039-040-2025-2026-MESA/CR	1	0:15:00
30/09/2025	Ordinaria	12. <sup>a</sup>	041-042-043-044-045-046-047-048-049-2025-2026-MESA/CR	1	1:35:00
<b>Setiembre</b>			<b>28</b>	<b>6</b>	<b>3:22:00</b>

## SESIONES Y HORAS DE LA MESA DIRECTIVA

Período Anual de Sesiones 2025-2026

(Del 27 de julio de 2025 al 31 de marzo de 2026)

Fecha de Sesión	Tipo de Sesión	N° de Acta	Cantidad de Acuerdos	Cantidad de Sesiones	Horas de Sesiones
7/10/2025	Ordinaria	13. <sup>a</sup>	050-2025-2026-MESA/CR	1	0:15:00
20/10/2025	Ordinaria	14. <sup>a</sup>	051-052-053-2025-2026-MESA/CR	1	0:15:00
23/10/2025	Ordinaria	15. <sup>a</sup>	054-055-2025-2026-MESA/CR	1	0:10:00
<b>Octubre</b>			<b>6</b>	<b>3</b>	<b>0:40:00</b>
3/11/2025	Ordinaria	16. <sup>a</sup>	056-057-058-059-060-061-062-063-2025-2026-MESA/CR	1	1:40:00
6/11/2025	Ordinaria	17. <sup>a</sup>	064-065-066-067-2025-2026-MESA/CR	1	0:20:00
7/11/2025	Ordinaria	18. <sup>a</sup>	068-2025-2026-MESA/CR	1	0:25:00
7/11/2025	Ordinaria	19. <sup>a</sup>	069-2025-2026-MESA/CR	1	0:10:00
11/11/2025	Ordinaria	20. <sup>a</sup>	070-2025-2026-MESA/CR	1	0:05:00
18/11/2025	Ordinaria	21. <sup>a</sup>	071-072-2025-2026-MESA/CR	1	0:15:00
20/11/2025	Ordinaria	22. <sup>a</sup>	073-074-075-076-077-078-079-080-081-2025-2026-MESA/CR	1	0:50:00
<b>Noviembre</b>			<b>26</b>	<b>7</b>	<b>3:45:00</b>
2/12/2025	Ordinaria	23. <sup>a</sup>	082-083-084-085-086-087-088-089-090-091-092-2025-2026-MESA/CR	1	0:50:00
29/12/2025	Ordinaria	24. <sup>a</sup>	093-094-095-096-097-098-099-100-101-102-103-104-105-106-107-108-109-110-2025-2026-MESA/CR	1	1:20:00

## SESIONES Y HORAS DE LA MESA DIRECTIVA

Período Anual de Sesiones 2025-2026

(Del 27 de julio de 2025 al 31 de marzo de 2026)

Fecha de Sesión	Tipo de Sesión	N° de Acta	Cantidad de Acuerdos	Cantidad de Sesiones	Horas de Sesiones
<b>Diciembre</b>			<b>29</b>	<b>2</b>	<b>2:10:00</b>
22/01/2026	Ordinaria	25. <sup>a</sup>		1	1:00:00
<b>Enero</b>				<b>1</b>	<b>1:00:00</b>
3/02/2026	Ordinaria	26. <sup>a</sup>		1	0:55:00
20/02/2026	Ordinaria	27. <sup>a</sup>		1	0:55:00
23/02/2026	Ordinaria	28. <sup>a</sup>		1	0:05:00
26/02/2026	Ordinaria	29. <sup>a</sup>		1	0:05:00
<b>Febrero</b>				<b>4</b>	<b>2:00:00</b>
3/03/2026	Ordinaria	30. <sup>a</sup>		1	0:10:00
4/03/2026	Ordinaria	31. <sup>a</sup>		1	0:10:00
5/03/2026	Ordinaria	32. <sup>a</sup>		1	0:05:00
12/03/2026	Ordinaria	33. <sup>a</sup>		1	0:05:00

## SESIONES Y HORAS DE LA MESA DIRECTIVA

Período Anual de Sesiones 2025-2026

(Del 27 de julio de 2025 al 31 de marzo de 2026)

Fecha de Sesión	Tipo de Sesión	N° de Acta	Cantidad de Acuerdos	Cantidad de Sesiones	Horas de Sesiones
13/03/2026	Ordinaria	34. <sup>a</sup>		1	0:35:00
<b>Marzo</b>				<b>5</b>	<b>1:05:00</b>
<b>Total</b>			<b>110</b>	<b>34</b>	<b>16:34:00</b>

Fuente : Área de Redacción del Acta.

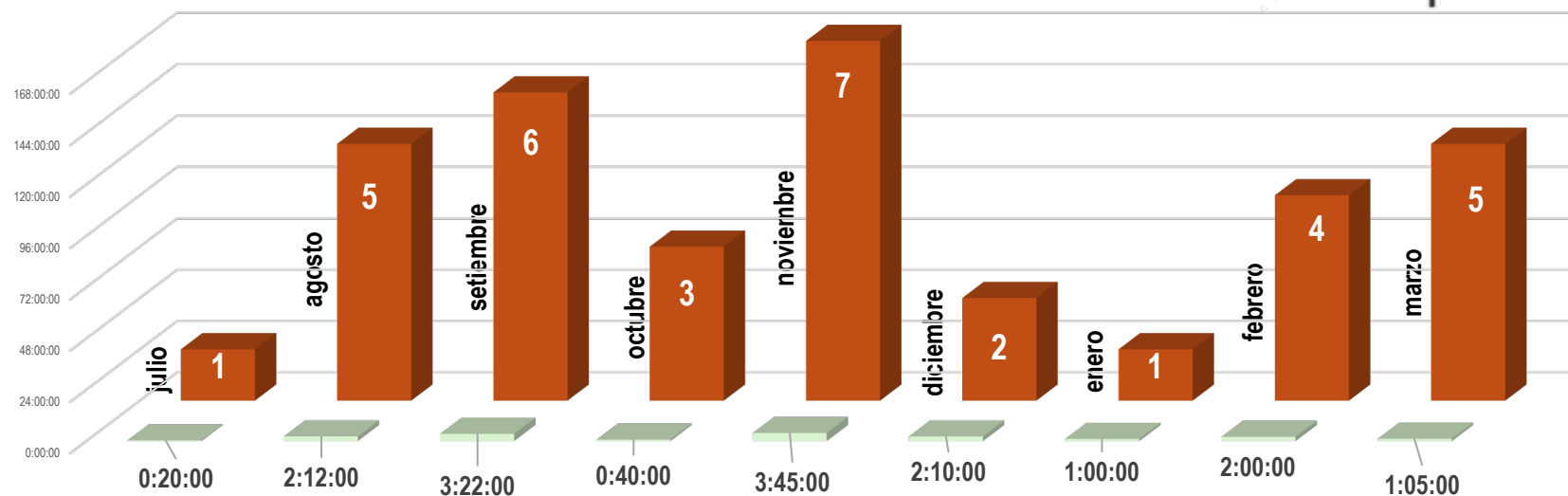
Elaboración: Área de Estadística Parlamentaria.

## SESIONES Y HORAS DE LA MESA DIRECTIVA

Período Anual de Sesiones 2025-2026  
(Del 27 de julio de 2025 al 31 de marzo de 2026)



■ Horas Sesionadas  
■ Cantidad de Sesiones



Fuente : Área de Redacción del Acta.  
Elaboración: Área de Estadística Parlamentaria.

