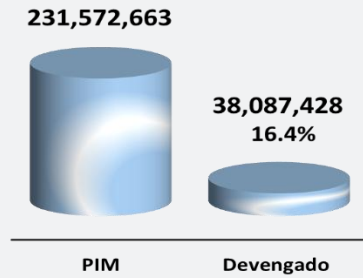


CARPETA GEORREFERENCIAL DEL DEPARTAMENTO DE HUANCVELICA

1.- Asignación y ejecución presupuestal del Fondo de Compensación Municipal (FONCOMUN)




Fuente: Ministerio de Economía y Finanzas - MEF.
 Elaboración: Área de Estadística Parlamentaria.
 * 31 marzo 2026.

El Ministerio de Economía y Finanzas, a través del Sistema de Administración Financiera (SIAF), informa sobre la asignación y ejecución presupuestal del Fondo Comunitario Municipal (FONCOMUN). Para este año se ha destinado un monto de 231'572,663 soles, de los cuales los gobiernos locales han ejecutado 38'087,428 soles, lo que representa un avance del 16.4%.


Asimismo, el Ministerio de Economía y Finanzas reporta la asignación presupuestal destinada al Sistema Integral de Salud (SIS) en el departamento. Para este año se ha asignado un total de 21'649,126 soles, de los cuales se ha ejecutado 19'712,369 soles, lo que representa un avance del 91.1%.

2.- Asignación y ejecución presupuestal del Sistema Integral de Salud (SIS)



Fuente: Ministerio de Economía y Finanzas - MEF.
 Elaboración: Área de Estadística Parlamentaria.
 * 31 marzo 2026.

3.- Usuarios del programa Pensión 65 (2024-2026*)

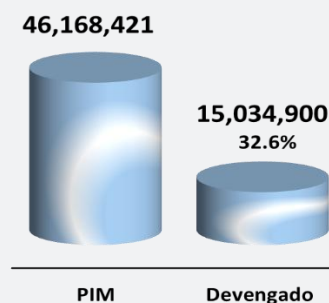


Fuente: Ministerio de Desarrollo e Inclusión Social - MIDIS.
 Elaboración: Área de Estadística Parlamentaria.
 * 31 marzo 2026.


El Ministerio de Desarrollo e Inclusión Social (MIDIS) informa sobre la cantidad de usuarios del programa Pensión 65. En el año 2004 se registraron 29,457 usuarios; para el 2025 la cifra fue de 29,461 usuarios; y en el presente año 2026 se cuenta con 29,274 usuarios.

Por otra parte, el Ministerio de Economía y Finanzas (MEF) informa que la asignación presupuestal para este año, destinada al programa Pensión 65 en el departamento, asciende a 46'168,421 soles. De este monto, se han ejecutado 15'034,900 soles, lo que representa el 32.6% de lo asignado.

4.- Asignación y ejecución presupuestal del programa Pensión 65 (2026*)



Fuente: Ministerio de Economía y Finanzas - MEF.
 Elaboración: Área de Estadística Parlamentaria.
 * 31 marzo 2026.




Marzo 2026

CARPETA GEORREFERENCIAL DEL DEPARTAMENTO DE HUANCAMELICA

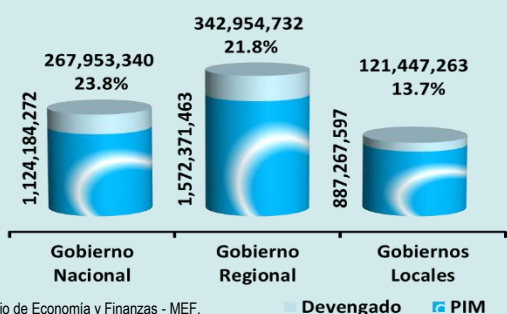
El Ministerio del Interior (MININTER) reporta la cantidad de denuncias por robos registradas en el departamento. En enero de 2025 se contabilizaron 22 denuncias, mientras que en enero de 2026 la cifra fue de 5 denuncias.

5.- Denuncias por robo (enero 2025 – enero – 2026)



Fuente: Ministerio del Interior – MININTER.
 Elaboración: Área de Estadística Parlamentaria.

6.- Avance presupuestal por niveles de gobierno (soles).

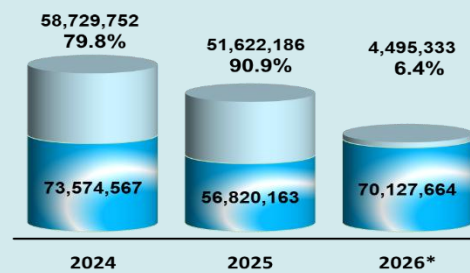


Fuente: Ministerio de Economía y Finanzas - MEF.
 Elaboración: Área de Estadística Parlamentaria.
 PIM: Presupuesto Institucional Modificado.
 Nota: Avance acumulado al 31 de marzo de 2026.

Según datos del Ministerio de Economía y Finanzas (MEF), a través del Sistema Integrado de Administración Financiera (SIAF), la ejecución presupuestal en el departamento varió según el nivel de gobierno: el gobierno nacional alcanzó un 23.8%, el gobierno regional un 21.8% y los gobiernos locales un 13.7%. Estos porcentajes reflejan el grado de avance en la utilización del presupuesto asignado.

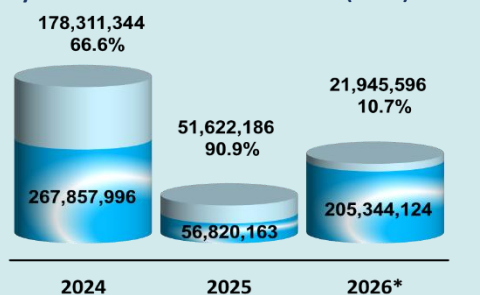
La asignación y ejecución del canon, regalías, participaciones y otros recursos transferidos por el Ministerio de Economía y Finanzas (MEF) al Gobierno Regional muestran los siguientes niveles de avance: en 2024 se ejecutó el 79.8% del presupuesto; en 2025, el 90.9%; y al 31 de marzo de 2026 se ha ejecutado el 6.4%.

7.- Asignación y ejecución del canon, regalías, participaciones y otros del Gobierno Regional (soles).



Fuente: Ministerio de Economía y Finanzas – MEF.
 Elaboración: Área de Estadística Parlamentaria.
 * Asignación acumulada al 31 de marzo de 2026.

8.- Asignación y ejecución del canon, sobrecanon, regalías, renta de aduanas y otros de los Gobiernos Locales (soles).



Fuente: Ministerio de Economía y Finanzas – MEF.
 Elaboración: Área de Estadística Parlamentaria.
 * Asignación acumulada al 28 de febrero de 2026.

En cuanto a los recursos transferidos por el Ministerio de Economía y Finanzas (MEF) a los gobiernos locales (canon, sobrecanon, regalías, renta y otros), la ejecución presupuestal alcanzó el 66.6% en el año 2024; en 2025 llegó al 90.9%; y en lo que va del presente año 2026 la ejecución se sitúa en 10.7%.