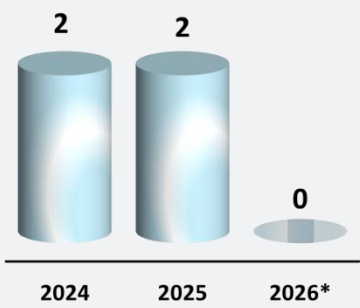


**CARPETA GEORREFERENCIAL DEL DEPARTAMENTO DE MOQUEGUA**

**1.- Número de muertes neonatales (2024-2026\*)**

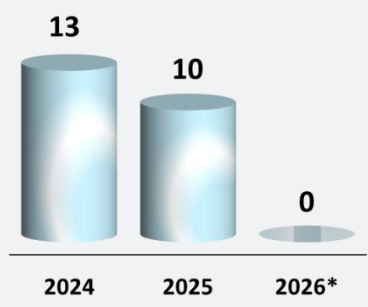


Fuente: Ministerio de Salud - MINSA.  
 Elaboración: Área de Estadística Parlamentaria.  
 \* Semana (SE) 06 del 2026.

El Ministerio de Salud (MINSA) informó sobre la mortalidad neonatal en los últimos años. En 2024 se registraron 2 defunciones; en 2025, la cifra aumentó a 2; y en lo que va de 2026 no se ha reportado muertes neonatales.

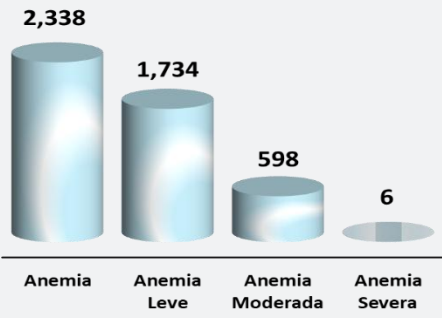
Asimismo, el Ministerio de Salud (MINSA) reportó que el número de muertes fetales en el departamento ascendió a 13 en 2024; en 2025 se registraron 10; y en lo que va del presente año no se han contabilizado casos.

**2.- Número de muertes fetales (2024-2026\*)**



Fuente: Ministerio de Salud - MINSA.  
 Elaboración: Área de Estadística Parlamentaria.  
 \* Semana (SE) 06 del 2026.

**3.- Estado nutricional de niños menores de 3 años (2025\*)**

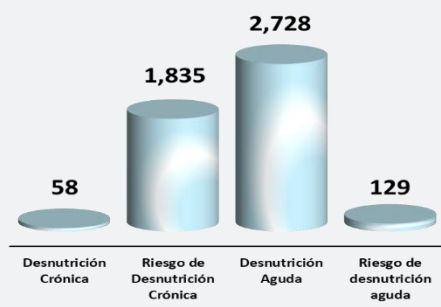


Fuente: Ministerio de Salud - MINSA.  
 Elaboración: Área de Estadística Parlamentaria.  
 \* Diciembre del 2025.


El Ministerio de Salud (MINSA) dio a conocer el estado nutricional de los niños menores de 3 años. Durante el año 2025 se registraron 2,338 casos de anemia: 1,734 correspondieron a anemia leve, 598 a anemia moderada y 6 a anemia severa.

Por otra parte, el Ministerio de Salud (MINSA) informó sobre el estado nutricional de las gestantes. Durante el año 2025 se registraron 58 casos de desnutrición crónica, 1,835 gestantes con riesgo de desnutrición crónica, 2,728 con desnutrición aguda y 129 con riesgo de desnutrición aguda.

**4.- Estado nutricional de gestantes (2025)**




Fuente: Ministerio de Salud - MINSA.  
 Elaboración: Área de Estadística Parlamentaria.  
 \* Diciembre del 2025.



## CARPETA GEORREFERENCIAL DEL DEPARTAMENTO DE MOQUEGUA

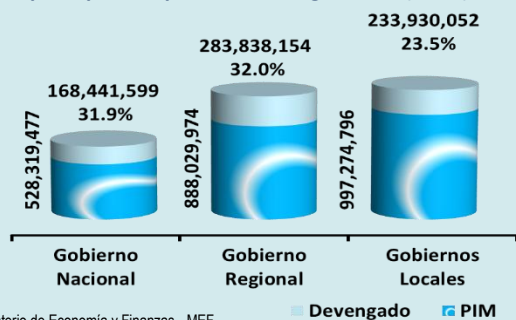
Por otra parte, el Ministerio de Salud (MINSA) informó sobre el tamizaje de cáncer de mama mediante tomografía en mujeres de 50 a 69 años. En 2023 se realizaron 8,984 tamizajes; en 2024, la cifra ascendió a 9,848; y en 2025 se efectuaron 10,572 procedimientos.

### 5.- Tamizaje de cáncer de mama mediante mamografía a mujeres de 50 a 69 años de edad (2025)



Fuente: Ministerio de Salud - MINSA.  
 Elaboración: Área de Estadística Parlamentaria.  
 \* Diciembre de 2025.

### 6.- Avance presupuestal por niveles de gobierno (soles).

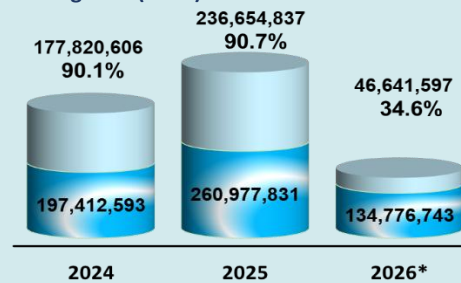


Fuente: Ministerio de Economía y Finanzas - MEF.  
 Elaboración: Área de Estadística Parlamentaria.  
 PIM: Presupuesto Institucional Modificado.  
 Nota: Avance acumulado al 30 de abril de 2026.

Según datos del Ministerio de Economía y Finanzas (MEF), a través del Sistema Integrado de Administración Financiera (SIAF), la ejecución presupuestal en el departamento varió según el nivel de gobierno: el gobierno nacional alcanzó un 31.9%, el gobierno regional un 32.0% y los gobiernos locales un 23.5%. Estos porcentajes reflejan el grado de avance en la utilización del presupuesto asignado.

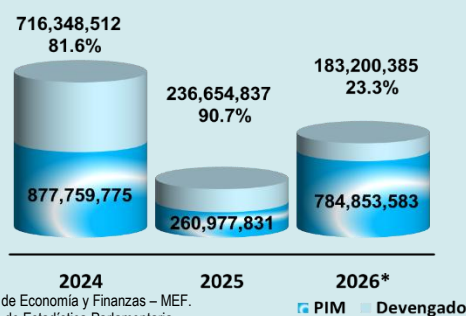
La asignación y ejecución del canon, regalías, participaciones y otros recursos transferidos por el Ministerio de Economía y Finanzas (MEF) al Gobierno Regional muestran los siguientes niveles de avance: en 2024 se ejecutó el 90.1% del presupuesto; en 2025, el 90.7%; y al 31 de marzo de 2026 se ha ejecutado el 34.6%.

### 7.- Asignación y ejecución del canon, regalías, participaciones y otros del Gobierno Regional (soles).



Fuente: Ministerio de Economía y Finanzas - MEF.  
 Elaboración: Área de Estadística Parlamentaria.  
 \* Asignación acumulada al 30 de abril de 2026.

### 8.- Asignación y ejecución del canon, sobrecanon, regalías, renta de aduanas y otros de los Gobiernos Locales (soles).



Fuente: Ministerio de Economía y Finanzas - MEF.  
 Elaboración: Área de Estadística Parlamentaria.  
 \* Asignación acumulada al 30 de abril de 2026.

En cuanto a los recursos transferidos por el Ministerio de Economía y Finanzas (MEF) a los gobiernos locales (canon, sobrecanon, regalías, renta y otros), la ejecución presupuestal alcanzó el 81.6% en el año 2024; en 2025 llegó al 90.7%; y en lo que va del presente año 2026 la ejecución se sitúa en 23.3%.