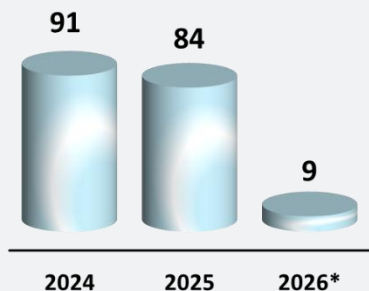


Abril 2026

## CARPETA GEORREFERENCIAL DE LA PROVINCIA CONSTITUCIONAL DEL CALLAO

### 1.- Número de muertes neonatales (2024-2026\*)

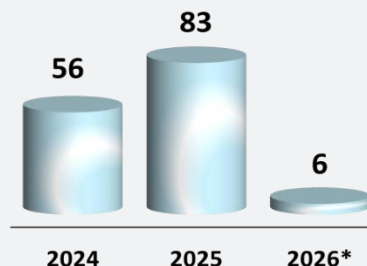


Fuente: Ministerio de Salud - MINSA.  
 Elaboración: Área de Estadística Parlamentaria.  
 \* Semana (SE) 06 del 2026.

El Ministerio de Salud (MINSA) informó sobre la mortalidad neonatal en los últimos años. En 2024 se registraron 91 defunciones; en 2025, la cifra aumentó a 84; y en lo que va de 2026 se han reportado 9 muertes neonatales.

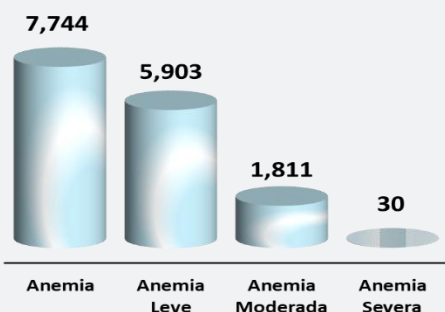
Asimismo, el Ministerio de Salud (MINSA) reportó que el número de muertes fetales en la provincia ascendió a 56 en 2024; en 2025 se registraron 83; y en lo que va del presente año se han contabilizado 6 casos.

### 2.- Número de muertes fetales (2024-2026\*)



Fuente: Ministerio de Salud - MINSA.  
 Elaboración: Área de Estadística Parlamentaria.  
 \* Semana (SE) 06 del 2026.

### 3.- Estado nutricional de niños menores de 3 años (2025\*)

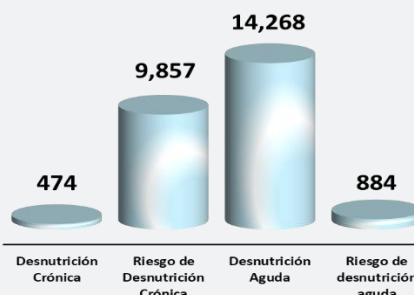


Fuente: Ministerio de Salud - MINSA.  
 Elaboración: Área de Estadística Parlamentaria.  
 \* Diciembre del 2025.


El Ministerio de Salud (MINSA) dio a conocer el estado nutricional de los niños menores de 3 años. Durante el año 2025 se registraron 7,744 casos de anemia: 5,903 correspondieron a anemia leve, 1,811 a anemia moderada y 30 a anemia severa.

Por otra parte, el Ministerio de Salud (MINSA) informó sobre el estado nutricional de las gestantes. Durante el año 2025 se registraron 474 casos de desnutrición crónica, 9,857 gestantes con riesgo de desnutrición crónica, 14,268 con desnutrición aguda y 884 con riesgo de desnutrición aguda.

### 4.- Estado nutricional de gestantes (2025)



Fuente: Ministerio de Salud - MINSA.  
 Elaboración: Área de Estadística Parlamentaria.  
 \* Diciembre del 2025.

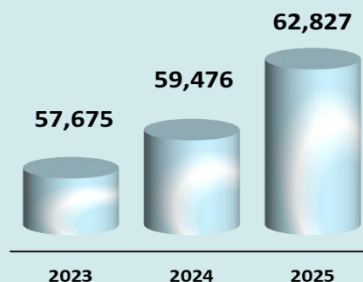


Abril 2026

## CARPETA GEORREFERENCIAL DE LA PROVINCIA CONSTITUCIONAL DEL CALLAO

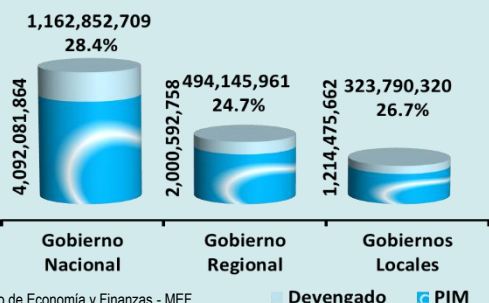
Por otra parte, el Ministerio de Salud (MINSA) informó sobre el tamizaje de cáncer de mama mediante tomografía en mujeres de 50 a 69 años. En 2023 se realizaron 57,675 tamizajes; en 2024, la cifra ascendió a 59,476; y en 2025 se efectuaron 62,827 procedimientos.

### 5.- Tamizaje de cáncer de mama mediante mamografía a mujeres de 50 a 69 años de edad



Fuente: Ministerio de Salud - MINSA.  
 Elaboración: Área de Estadística Parlamentaria.  
 \* Diciembre de 2025.

### 6.- Avance presupuestal por niveles de gobierno (soles).

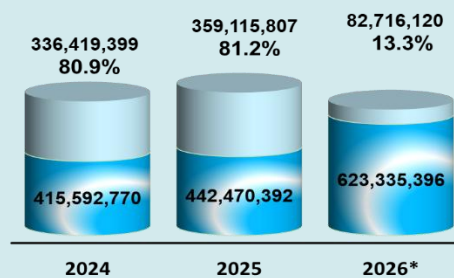


Fuente: Ministerio de Economía y Finanzas - MEF.  
 Elaboración: Área de Estadística Parlamentaria.  
 PIM: Presupuesto Institucional Modificado.  
 Nota: Avance acumulado al 30 de abril de 2026.

Según datos del Ministerio de Economía y Finanzas (MEF), a través del Sistema Integrado de Administración Financiera (SIAF), la ejecución presupuestal en la provincia varió según el nivel de gobierno: el gobierno nacional alcanzó un 28.4%, el gobierno regional un 24.7% y los gobiernos locales un 26.7%. Estos porcentajes reflejan el grado de avance en la utilización del presupuesto asignado.

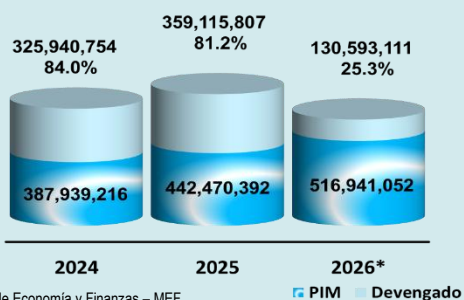
La asignación y ejecución del canon, regalías, participaciones y otros recursos transferidos por el Ministerio de Economía y Finanzas (MEF) al Gobierno Regional muestran los siguientes niveles de avance: en 2024 se ejecutó el 80.9% del presupuesto; en 2025, el 81.2%; y al 31 de marzo de 2026 se ha ejecutado el 13.3%.

### 7.- Asignación y ejecución del canon, regalías, participaciones y otros del Gobierno Regional (soles).



Fuente: Ministerio de Economía y Finanzas - MEF.  
 Elaboración: Área de Estadística Parlamentaria.  
 \* Asignación acumulada al 30 de abril de 2026.

### 8.- Asignación y ejecución del canon, sobrecanon, regalías, renta de aduanas y otros de los Gobiernos Locales (soles).



Fuente: Ministerio de Economía y Finanzas - MEF.  
 Elaboración: Área de Estadística Parlamentaria.  
 \* Asignación acumulada al 30 de abril de 2026.

En cuanto a los recursos transferidos por el Ministerio de Economía y Finanzas (MEF) a los gobiernos locales (canon, sobrecanon, regalías, renta y otros), la ejecución presupuestal alcanzó el 84.0% en el año 2024; en 2025 llegó al 81.2%; y en lo que va del presente año 2026 la ejecución se sitúa en 25.3%.