

REPORTE TEMÁTICO N.º 168/2025-2026-ASISP/DIP

TRANSFERENCIAS POR CONCEPTO DE CANON Y SOBRECANON, REGALÍAS MINERAS, FOCAM, RENTA DE ADUANA Y PARTICIPACIONES. (al mes de abril 2026)

Lima, 12 de mayo de 2026

INTRODUCCIÓN

El Área de Servicios de Investigación y Seguimiento Presupuestal del Departamento de Investigación Parlamentaria ha elaborado el Reporte Temático titulado Transferencias por concepto de canon y sobrecanon, regalías mineras, Focam, renta de aduana y Participaciones (al mes de abril 2026), como un documento de consulta que muestra la información estadística sobre la materia correspondiente. Para el desarrollo del presente reporte se ha consultado información especializada en el portal institucional del Ministerio de Economía y Finanzas.

El presente reporte resume la ejecución presupuestal del gasto público, y los principales avances en las transferencias por concepto de Canon y Sobre Canon, Regalías Mineras, Renta de Aduana y Participaciones, por parte del Tesoro Público a los tres niveles de gobierno; presentando cuadros estadísticos para un adecuado seguimiento del comportamiento mensual, en el marco de un proceso de transparencia y monitoreo de las finanzas públicas.

De esta manera, se procura brindar información oportuna y de utilidad para la toma de decisiones.

TRANSFERENCIAS TOTALES

Las Transferencias corresponden a los recursos de los Montos Acreditados, que periódicamente se asignan a los diversos niveles de gobiernos. Al período 2026-abril, asciende en S/ 5,334.0 millones.

Observándose que el mayor monto transferido, en 2026-abril, se destina a los Gobiernos Locales.

Pero, la tendencia que se observa en el período 2017 – 2026, la mayor concentración lo tiene los Gobiernos Locales (ver Cuadro 1).

Cuadro 1

TRANSFERENCIAS POR NIVELES DE GOBIERNOS DE CANON Y SOBRE CANON, REGALIAS MINERAS, FOCAM, RENTA DE ADUANAS Y PARTICIPACIONES - PERÍODO: 2017-2026, ABRIL

| EN MILLONES DE SOLES | | | | | | | | | | | |
|----------------------|----------------|-----------------|----------------|----------------|-----------------|-----------------|-----------------|-----------------|-----------------|----------------|-----------|
| NIVEL DE GOBIERNO | 2017 | 2018 | 2019 | 2020 | 2021 | 2022 | 2023 | 2024 | 2025 | 2026 | ACUMULADO |
| GOBIERNO NACIONAL | 1,316.7 | 1,138.9 | 944.5 | 1,098.6 | 868.6 | 1,088.8 | 1,870.7 | 878.8 | 1,576.2 | 272.8 | 14,810.6 |
| GOBIERNOS REGIONALES | 1,962.6 | 2,443.5 | 2,408.8 | 2,089.0 | 3,115.7 | 4,935.7 | 3,968.4 | 3,387.9 | 4,146.9 | 1,263.1 | 33,648.4 |
| GOBIERNOS LOCALES | 6,372.2 | 7,888.9 | 6,263.2 | 6,108.2 | 8,824.4 | 13,897.2 | 11,209.1 | 10,719.2 | 11,828.2 | 3,798.1 | 98,525.9 |
| TOTAL | 9,651.5 | 11,471.3 | 9,616.5 | 9,295.9 | 12,808.7 | 19,921.7 | 17,048.2 | 14,985.9 | 17,551.3 | 5,334.0 | |

Fuente: MEF- 05.05.2026-Elaboración: ASISP.

Gráfico 1

TRANSFERENCIAS POR NIVELES DE GOBIERNOS DE CANON Y SOBRE CANON, REGALIAS MINERAS, FOCAM, RENTA DE ADUANAS Y PARTICIPACIONES. PERÍODO: 2017-2026, ABRIL

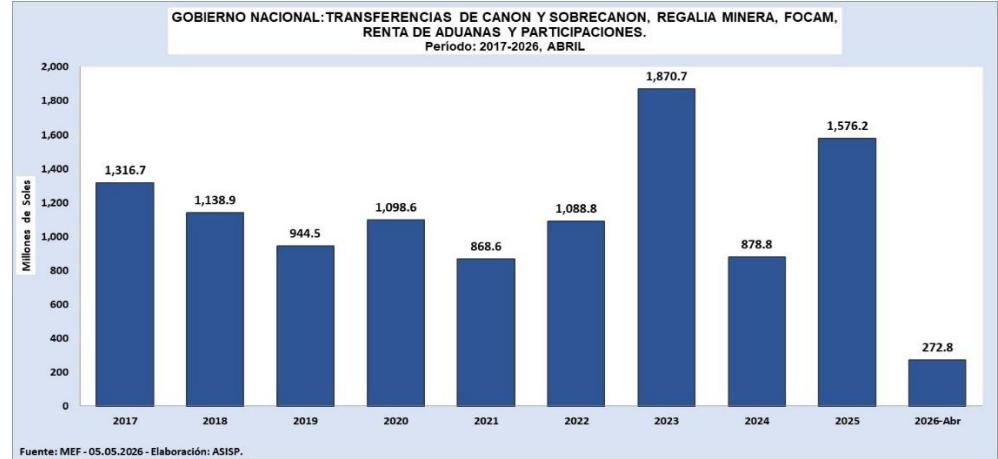


Fuente: MEF- 05.05.2026-Elaboración: ASISP.

TRANSFERENCIAS A LOS GOBIERNO

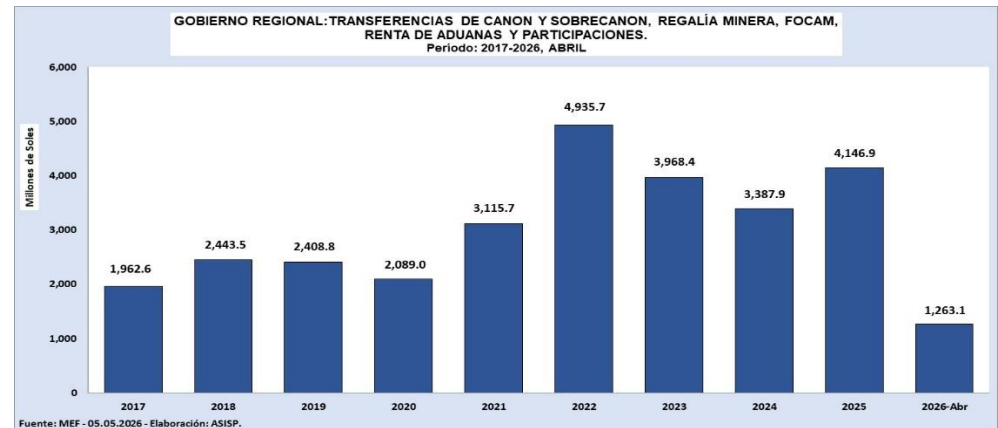
La Transferencia al Gobierno Nacional corresponde a los recursos de los Montos Acreditados, acumulados al mes de abril del 2026 (ver Gráfico 2).

Gráfico 2



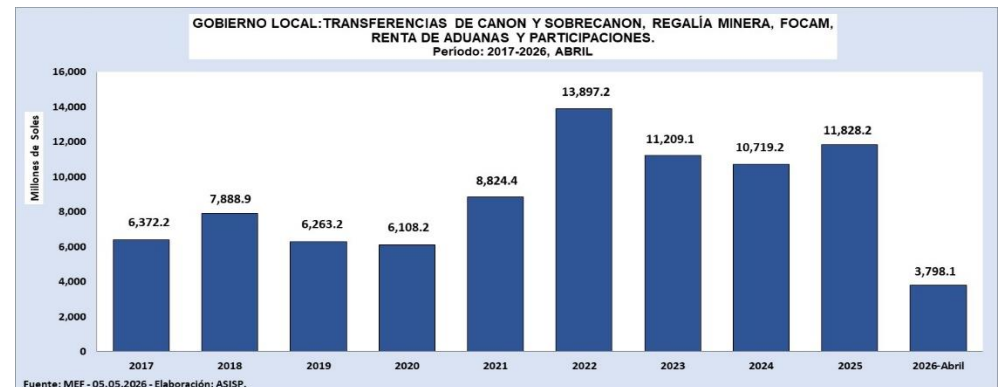
La Transferencia a los Gobiernos Regionales corresponde a los recursos de los Montos Acreditados, acumulados al mes de abril del 2026 (ver Gráfico 3).

Gráfico 3



La Transferencia a los Gobiernos Locales corresponde a los recursos de los Montos Acreditados, acumulados al mes de abril del 2026 (ver Gráfico 4).

Gráfico 4



TRANSFERENCIAS POR TIPO DE CANON

Cuadro 2

GOBIERNO NACIONAL TRANSFERENCIAS DEL MES DE ABRIL 2026

En Soles S/

| CÓDIGO | TIPO DE CANON | MONTO ACREDITADO |
|--|---|--------------------|
| 2026 - : TOTAL | | 5,862,853,157 |
| 2026 - Fuente de Financiamiento 5: RECURSOS DETERMINADOS | | 2,185,349,900 |
| 2026 - Rubro 18: CANON Y SOBRECANON, REGALIAS, RENTA DE ADUANAS Y PARTICIPACIONES | | 272,763,652 |
| CÓDIGO | TIPO DE CANON | MONTO ACREDITADO |
| 106 | RR.DD. (EX RO) | 82,421,794 |
| 112 | FONDO ROTATORIO - ACTIVIDAD PESQUERA - FONDEPES | 7,324,216 |
| 208 | REGALÍA MINERA | 53,981,012 |
| 209 | FOCAM - FONDO DE DESARROLLO DE CAMISEA | 10,979,572 |
| 292 | PARTICIPACIONES - COFIDE Y OTROS | 13,822,933 |
| 353 | CANON Y SOBRECANON PETROLERO | 11,197,965 |
| 459 | SALDO DE TRANSFERENCIAS | 2,182,702 |
| 496 | PARTICIPACIONES FONDO FFAA Y PN | 66,661,497 |
| 546 | PARTICIPACIONES FONBECA | 383,114 |
| 556 | CANON Y SOBRECANON - IMPUESTO A LA RENTA | 1,557,956 |
| 582 | PARTICIPACIONES CONABI | 8,695,629 |
| 667 | PARTICIPACIONES FED | 6,300,000 |
| 733 | REGALIA CONTRACTUAL | 7,255,263 |

La Transferencia al Gobierno Nacional corresponde a los recursos de los Montos Acreditados, del mes de abril del 2026, observándose los mayores montos en RR.DD. (EX RO)*; Participaciones Fondo FFAA, PN; y otros.

Y en menor monto: Participaciones Fonbeca; entre otros. (Ver Cuadro 2).

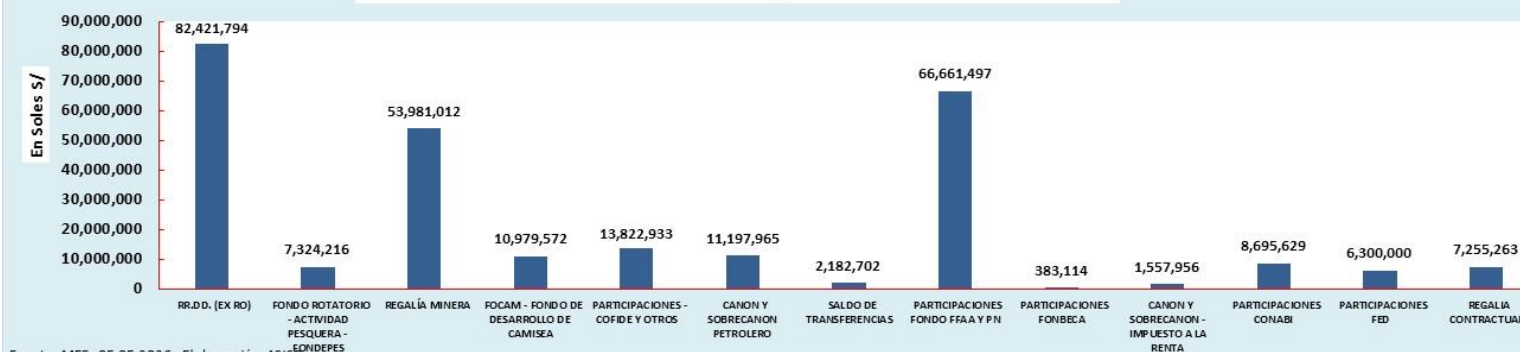
*RR.DD. (EX RO): Recursos Determinados - Recursos Ordinarios (Tesoro Público).

Fuente: MEF, 05.05.2026 - Elaboración: ASISP.

Gráfico 5

GOBIERNO NACIONAL: POR TIPO DE TRANSFERENCIAS MONTO ACREDITADO DEL MES DE ABRIL 2026

En Soles S/



Fuente: MEF, 05.05.2026 - Elaboración: ASISP.

Cuadro 3

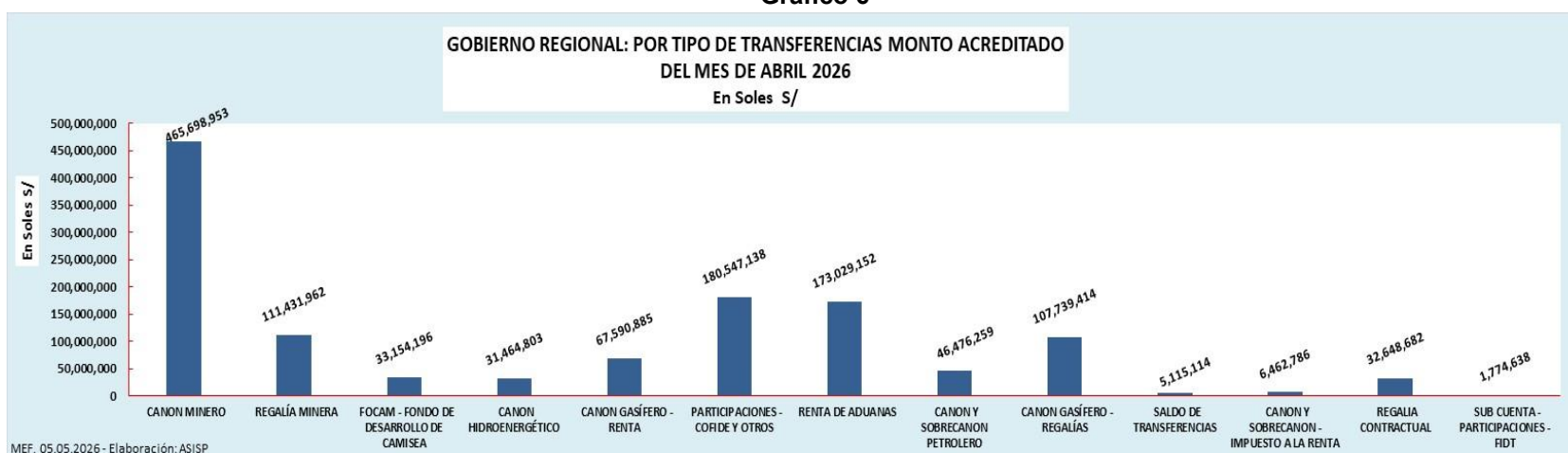
La Transferencia a los Gobiernos Regionales corresponde a los recursos de los Montos Acreditados, del mes de abril del 2026, observándose los mayores montos en: Canon Minero; Participaciones-Cofide y otros; entre otros.

Y en menor monto: Sub Cuenta-Participaciones-FIDT; entre otros. (Ver Cuadro 3).

| GOBIERNOS REGIONALES TRANSFERENCIAS DEL MES DE ABRIL 2026 En Soles S/ | | |
|--|--|----------------------|
| CÓDIGO | TIPO DE CANON | MONTO ACREDITADO |
| 2026 - : TOTAL | | 4,750,287,002 |
| 2026 - Fuente de Financiamiento 5: RECURSOS DETERMINADOS | | 4,072,509,566 |
| 2026 - Rubro 18: CANON Y SOBRECANON, REGALIAS, RENTA DE ADUANAS Y PARTICIPACIONES | | 1,263,133,981 |
| CÓDIGO | TIPO DE CANON | MONTO ACREDITADO |
| 090 | CANON MINERO | 465,698,953 |
| 208 | REGALÍA MINERA | 111,431,962 |
| 209 | FOCAM - FONDO DE DESARROLLO DE CAMISEA | 33,154,196 |
| 230 | CANON HIDROENERGÉTICO | 31,464,803 |
| 232 | CANON GASÍFERO - RENTA | 67,590,885 |
| 292 | PARTICIPACIONES - COFIDE Y OTROS | 180,547,138 |
| 352 | RENTA DE ADUANAS | 173,029,152 |
| 353 | CANON Y SOBRECANON PETROLERO | 46,476,259 |
| 363 | CANON GASÍFERO - REGALÍAS | 107,739,414 |
| 459 | SALDO DE TRANSFERENCIAS | 5,115,114 |
| 556 | CANON Y SOBRECANON - IMPUESTO A LA RENTA | 6,462,786 |
| 733 | REGALIA CONTRACTUAL | 32,648,682 |
| 876 | SUB CUENTA - PARTICIPACIONES - FIDT | 1,774,638 |

Fuente: MEF, 05.05.2026 - Elaboración: ASISP.

Gráfico 6



Cuadro 4

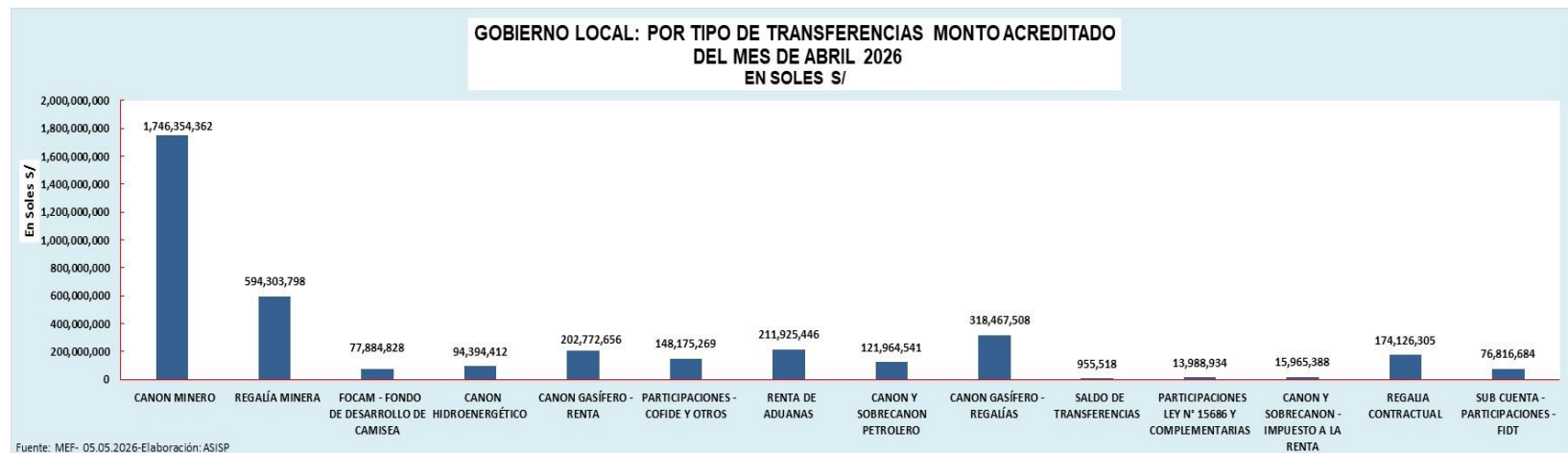
La Transferencia a los Gobiernos Locales corresponde a los recursos de los Montos Acreditados, del mes de abril del 2026, observándose los mayores montos en: Canon Minero; Regalía Minera; entre otros.

Y en menor monto en: Saldo de Transferencias. (Ver Cuadro 4).

| GOBIERNOS LOCALES TRANSFERENCIAS DEL MES DE ABRIL 2026 En Soles S/ | | |
|--|--|----------------------|
| CÓDIGO | TIPO DE CANON | MONTO ACREDITADO |
| 2026 - : TOTAL | | 11,520,791,429 |
| 2026 - Fuente de Financiamiento 5: RECURSOS DETERMINADOS | | 9,025,049,372 |
| 2026 - Rubro 18: CANON Y SOBRECANON, REGALIAS, RENTA DE ADUANAS Y PARTICIPACIONES | | 3,798,095,647 |
| CÓDIGO | TIPO DE CANON | MONTO ACREDITADO |
| 090 | CANON MINERO | 1,746,354,362 |
| 208 | REGALÍA MINERA | 594,303,798 |
| 209 | FOCAM - FONDO DE DESARROLLO DE CAMISEA | 77,884,828 |
| 230 | CANON HIDROENERGÉTICO | 94,394,412 |
| 232 | CANON GASÍFERO - RENTA | 202,772,656 |
| 292 | PARTICIPACIONES - COFIDE Y OTROS | 148,175,269 |
| 352 | RENTA DE ADUANAS | 211,925,446 |
| 353 | CANON Y SOBRECANON PETROLERO | 121,964,541 |
| 363 | CANON GASÍFERO - REGALÍAS | 318,467,508 |
| 459 | SALDO DE TRANSFERENCIAS | 955,518 |
| 478 | PARTICIPACIONES LEY N° 15686 Y COMPLEMENTARIAS | 13,988,934 |
| 556 | CANON Y SOBRECANON - IMPUESTO A LA RENTA | 15,965,388 |
| 733 | REGALIA CONTRACTUAL | 174,126,305 |
| 876 | SUB CUENTA - PARTICIPACIONES - FIDT | 76,816,684 |

Fuente: MEF, 05.05.2026 - Elaboración: ASISP.

Gráfico 7



TRANSFERENCIAS A LOS DEPARTAMENTOS

La Transferencia, a los Gobiernos Locales, por concepto de Canon y Sobre Canon y otros, por Departamento, corresponde a los recursos de los Montos Acreditados, al mes de abril del 2026, observándose los mayores montos acumulados en los Departamentos del Cusco, Ancash y Arequipa.

Y en menor monto en los Departamentos de San Martín, Madre de Dios, Lambayeque; y Amazonas todavía no percibe. (Ver Cuadro 5).

Cuadro 5

| DEPARTAMENTO | 2026 Abril |
|--------------------|----------------|
| CUSCO | 710.7 |
| ANCASH | 511.6 |
| AREQUIPA | 323.4 |
| APURIMAC | 285.5 |
| MOQUEGUA | 269.9 |
| TACNA | 254.6 |
| ICA | 246.0 |
| LIMA | 211.2 |
| CAJAMARCA | 175.8 |
| CALLAO | 141.6 |
| PUNO | 121.7 |
| LA LIBERTAD | 98.4 |
| PIURA | 94.6 |
| JUNIN | 87.2 |
| AYACUCHO | 67.2 |
| HUANCAVELICA | 58.4 |
| LORETO | 48.6 |
| PASCO | 32.3 |
| UCAYALI | 25.9 |
| TUMBES | 17.6 |
| HUANUCO | 13.3 |
| LAMBAYEQUE | 1.5 |
| MADRE DE DIOS | 0.8 |
| SAN MARTIN | 0.3 |
| AMAZONAS | 0.0 |
| TOTAL ANUAL | 3,798.1 |

Fuente: MEF- 05.05.2026-Elaboración: ASISP.

Gráfico 8



FONDO DE COMPENSACIÓN MUNICIPAL- FONCOMUN

Cuadro 6

TRANSFERENCIA DE FONDO DE COMPENSACION MUNICIPAL: PERÍODO 2017-2026

EN MILLONES DE SOLES

| DEPARTAMENTO | 2017 | 2018 | 2019 | 2020 | 2021 | 2022 | 2023 | 2024 | 2025 | 2026, Abr. | TOTAL ACUMULADO | % |
|---------------------------------------|---------|---------|---------|---------|---------|---------|---------|---------|---------|------------|-----------------|--------|
| Fuente de Financiamiento: 07 FONCOMUN | 4,822.1 | 5,894.1 | 5,881.9 | 5,249.0 | 7,477.4 | 8,542.9 | 7,944.6 | 8,241.8 | 8,544.8 | 3,529.0 | 66,127.7 | 100.00 |
| LIMA | 732.3 | 898.3 | 896.6 | 796.0 | 1,121.3 | 1,275.5 | 1,181.4 | 1,225.1 | 1,322.4 | 520.7 | 9,969.6 | 15.08 |
| CAJAMARCA | 391.5 | 478.8 | 478.5 | 422.0 | 594.9 | 669.1 | 612.4 | 624.3 | 632.6 | 257.0 | 5,161.3 | 7.81 |
| PIURA | 328.7 | 401.7 | 399.7 | 357.3 | 527.6 | 630.8 | 610.4 | 654.1 | 687.6 | 288.2 | 4,886.0 | 7.39 |
| PUNO | 353.3 | 432.3 | 431.6 | 384.8 | 550.6 | 629.3 | 583.2 | 600.7 | 611.1 | 250.6 | 4,827.7 | 7.30 |
| LORETO | 249.7 | 307.6 | 307.9 | 281.1 | 410.3 | 499.8 | 483.9 | 520.6 | 546.6 | 230.2 | 3,837.7 | 5.80 |
| LA LIBERTAD | 281.3 | 347.1 | 346.5 | 305.0 | 434.8 | 491.1 | 453.5 | 469.5 | 481.0 | 196.0 | 3,805.8 | 5.76 |
| CUSCO | 277.3 | 335.2 | 333.1 | 294.9 | 415.6 | 456.5 | 411.8 | 416.1 | 420.3 | 169.3 | 3,530.3 | 5.34 |
| JUNIN | 254.8 | 310.6 | 310.4 | 278.1 | 392.5 | 444.1 | 408.8 | 420.8 | 431.0 | 180.9 | 3,432.1 | 5.19 |
| HUANUCO | 229.9 | 282.3 | 282.2 | 249.5 | 353.8 | 396.6 | 362.0 | 368.3 | 372.3 | 154.1 | 3,051.0 | 4.61 |
| SAN MARTIN | 197.0 | 243.0 | 243.0 | 215.3 | 308.5 | 354.8 | 332.5 | 347.4 | 359.6 | 149.9 | 2,751.2 | 4.16 |
| ANCASH | 179.1 | 216.6 | 214.5 | 199.9 | 283.4 | 323.1 | 301.9 | 315.0 | 327.6 | 143.6 | 2,504.7 | 3.79 |
| LAMBAYEQUE | 171.1 | 210.6 | 211.1 | 185.6 | 264.3 | 302.5 | 281.7 | 293.1 | 302.3 | 123.5 | 2,345.9 | 3.55 |
| AREQUIPA | 135.7 | 163.6 | 162.8 | 152.9 | 217.8 | 261.1 | 251.9 | 270.9 | 286.4 | 125.0 | 2,028.1 | 3.07 |
| AYACUCHO | 163.1 | 195.9 | 195.2 | 172.8 | 240.4 | 261.5 | 232.5 | 231.3 | 231.9 | 98.1 | 2,022.7 | 3.06 |
| UCAYALI | 122.2 | 151.4 | 151.1 | 139.6 | 210.3 | 261.5 | 261.4 | 283.4 | 304.1 | 129.2 | 2,014.1 | 3.05 |
| HUANCAVELICA | 140.6 | 169.7 | 169.2 | 148.6 | 206.9 | 219.1 | 191.1 | 185.0 | 182.4 | 75.7 | 1,688.4 | 2.55 |
| AMAZONAS | 121.1 | 146.4 | 145.8 | 133.4 | 188.5 | 215.5 | 200.4 | 207.9 | 214.6 | 92.8 | 1,666.4 | 2.52 |
| APURIMAC | 115.9 | 140.4 | 140.0 | 123.2 | 171.8 | 185.8 | 165.0 | 163.8 | 164.3 | 68.8 | 1,438.9 | 2.18 |
| ICA | 100.9 | 124.1 | 124.0 | 108.5 | 156.0 | 175.9 | 163.4 | 170.2 | 176.4 | 72.3 | 1,371.6 | 2.07 |
| CALLAO | 80.8 | 99.3 | 100.0 | 85.1 | 119.3 | 129.4 | 115.8 | 116.2 | 117.3 | 46.1 | 1,009.4 | 1.53 |
| PASCO | 75.0 | 92.4 | 92.4 | 81.6 | 114.7 | 129.9 | 119.2 | 121.7 | 123.7 | 50.4 | 1,000.9 | 1.51 |
| TACNA | 33.6 | 39.7 | 39.2 | 37.3 | 53.6 | 64.7 | 62.7 | 67.9 | 72.0 | 31.6 | 502.2 | 0.76 |
| MADRE DE DIOS | 30.9 | 38.4 | 38.4 | 34.8 | 52.4 | 63.0 | 62.1 | 68.1 | 73.2 | 30.9 | 492.2 | 0.74 |
| TUMBES | 33.2 | 40.8 | 40.8 | 36.3 | 52.6 | 61.3 | 57.7 | 61.0 | 63.6 | 26.3 | 473.6 | 0.72 |
| MOQUEGUA | 23.4 | 27.8 | 27.8 | 25.3 | 35.8 | 40.8 | 37.8 | 39.2 | 40.5 | 17.6 | 316.0 | 0.48 |

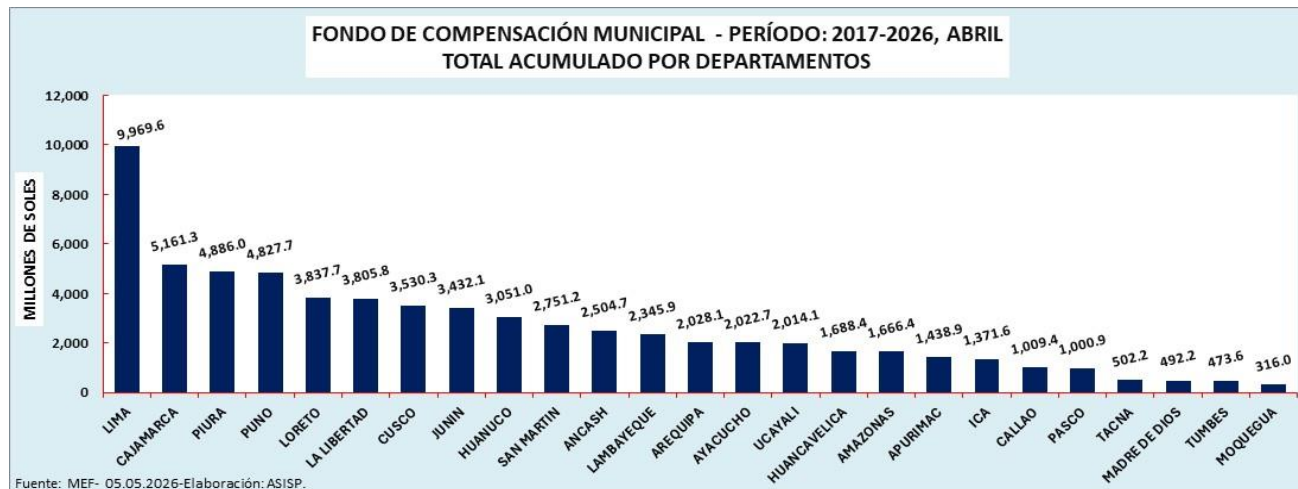
Fuente: MEF- 05.05.2026-Elaboración: ASISP.

La Transferencia a los Gobiernos Locales, por concepto de FONCOMUN, corresponde a los recursos de los Montos Acreditados y autorizados, acumulados al mes de abril del 2026, observándose los mayores montos acumulados, en los Departamentos de Lima, Cajamarca, Piura y Puno.

Y en menores montos en los Departamento de Moquegua, Tumbes, Madre de Dios y Tacna.

(Ver Cuadro 6).

Gráfico 9



GOBIERNOS LOCALES: TRANSFERENCIA POR CONCEPTO DE CANON Y SOBRE CANON vs. FONCOMUN

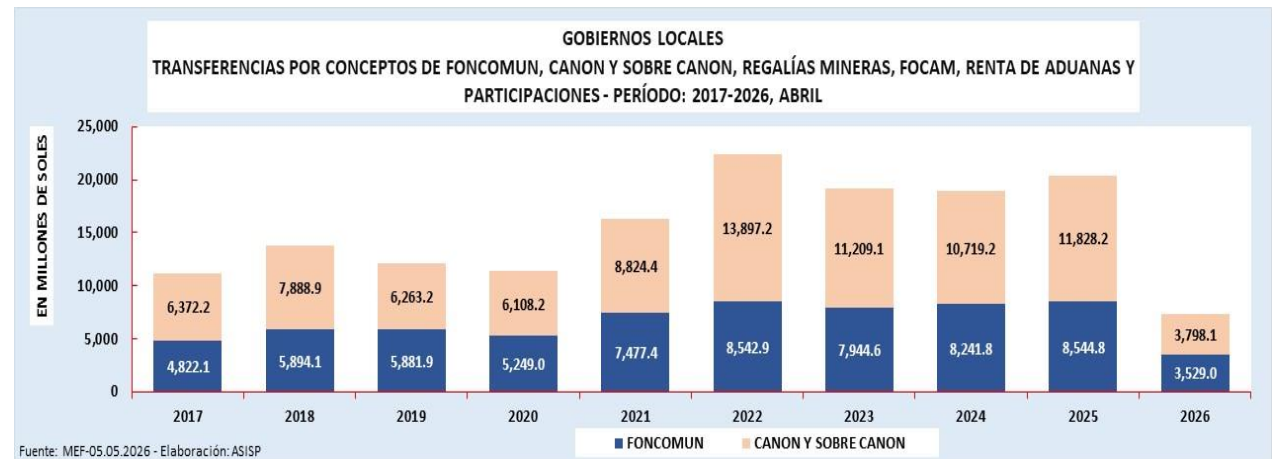
Se observa que la tendencia analizada en el período 2017 – 2026, los mayores montos anuales en las transferencias a los gobiernos locales proceden por el concepto de Canon y Sobre Canon y otros.
(Ver Cuadro 7).

Cuadro 7

| EVOLUCIÓN DE LAS TRANSFERENCIAS A LOS GOBIERNOS LOCALES - PERÍODO: 2017-2026, ABRIL | | | | | | | | | | | |
|---|---------|---------|---------|---------|---------|----------|----------|----------|----------|---------|-----------------|
| EN MILLONES DE SOLES | | | | | | | | | | | |
| CONCEPTOS | 2017 | 2018 | 2019 | 2020 | 2021 | 2022 | 2023 | 2024 | 2025 | 2026 | ACUMULADO |
| FONCOMUN | 4,822.1 | 5,894.1 | 5,881.9 | 5,249.0 | 7,477.4 | 8,542.9 | 7,944.6 | 8,241.8 | 8,544.8 | 3,529.0 | 66,127.7 |
| CANON Y SOBRE CANON | 6,372.2 | 7,888.9 | 6,263.2 | 6,108.2 | 8,824.4 | 13,897.2 | 11,209.1 | 10,719.2 | 11,828.2 | 3,798.1 | 98,525.9 |

Fuente: MEF- 05.05.2026-Elaboración: ASISP.

Gráfico 10



GOBIERNOS REGIONALES: TRANSFERENCIA POR CONCEPTO DEL FONDO DE COMPENSACION REGIONAL

Cuadro 8

| TRANSFERENCIA DE FONDO DEL FONCOR: 2022 - 2026, ABRIL | | | | | | | |
|---|----------------------|---------|---------|---------|---------|-----------------|------|
| Rubro 15: FONDO DE COMPENSACION REGIONAL - FONCOR | 2022 | 2023 | 2024 | 2025 | 2026 | TOTAL ACUMULADO | % |
| | EN MILLONES DE SOLES | | | | | | |
| | 4,867.7 | 6,787.2 | 7,196.0 | 7,635.9 | 2,809.4 | 29,296.2 | |
| G.R. DEL DEPARTAMENTO DE PIURA | 526.3 | 770.3 | 767.3 | 589.7 | 316.4 | 2,970.0 | 10.1 |
| G.R. DEL DEPARTAMENTO DE LA LIBERTAD | 435.4 | 592.0 | 658.3 | 760.3 | 274.6 | 2,720.6 | 9.3 |
| G.R. DEL DEPARTAMENTO DE CAJAMARCA | 380.2 | 646.1 | 548.1 | 591.8 | 212.6 | 2,378.8 | 8.1 |
| G.R. DEL DEPARTAMENTO DE JUNIN | 394.3 | 442.1 | 546.3 | 579.3 | 213.0 | 2,175.0 | 7.4 |
| G.R. DEL DEPARTAMENTO DE PUNO | 410.6 | 502.6 | 538.3 | 420.2 | 217.3 | 2,089.1 | 7.1 |
| G.R. DEL DEPARTAMENTO DE LAMBAYEQUE | 318.7 | 505.2 | 429.3 | 477.8 | 174.9 | 1,905.9 | 6.5 |
| G.R. DEL DEPARTAMENTO DE LORETO | 256.5 | 282.0 | 410.7 | 450.3 | 173.7 | 1,573.3 | 5.4 |
| G.R. DEL DEPARTAMENTO DE HUANUCO | 238.9 | 425.8 | 351.6 | 374.8 | 135.1 | 1,526.1 | 5.2 |
| G.R. DEL DEPARTAMENTO DE AREQUIPA | 207.7 | 386.1 | 342.5 | 347.2 | 131.3 | 1,414.8 | 4.8 |
| G.R. DEL DEPARTAMENTO DE UCAYALI | 229.8 | 338.9 | 324.4 | 330.9 | 128.1 | 1,352.2 | 4.6 |
| G.R. DEL DEPARTAMENTO DE PASCO | 86.3 | 134.5 | 114.0 | 836.2 | 44.1 | 1,215.1 | 4.1 |
| G.R. DEL DEPARTAMENTO DE SAN MARTIN | 249.2 | 294.6 | 395.5 | 37.9 | 160.2 | 1,137.5 | 3.9 |
| G.R. DEL DEPARTAMENTO DE LIMA | 211.7 | 247.7 | 306.4 | 78.1 | 132.4 | 976.3 | 3.3 |
| G.R. DEL DEPARTAMENTO DE AYACUCHO | 162.6 | 202.3 | 225.6 | 229.3 | 86.2 | 906.1 | 3.1 |
| G.R. DEL DEPARTAMENTO DE AMAZONAS | 162.3 | 181.7 | 220.8 | 233.6 | 89.6 | 887.9 | 3.0 |
| G.R. DEL DEPARTAMENTO DE ICA | 163.3 | 165.4 | 285.9 | 203.0 | 68.1 | 885.7 | 3.0 |
| G.R. DEL DEPARTAMENTO DE TUMBES | 57.3 | 112.7 | 101.5 | 353.0 | 39.9 | 664.5 | 2.3 |
| G.R. DEL DEPARTAMENTO DE ANCASH | 90.5 | 180.3 | 176.5 | 160.9 | 55.8 | 664.0 | 2.3 |
| G.R. DEL DEPARTAMENTO DE MADRE DE DIOS | 85.1 | 94.8 | 127.6 | 144.6 | 54.1 | 506.2 | 1.7 |
| G.R. DEL DEPARTAMENTO DE HUANCVELICA | 78.5 | 108.1 | 108.8 | 112.8 | 40.1 | 448.2 | 1.5 |
| G.R. DEL DEPARTAMENTO DE APURIMAC | 75.8 | 85.5 | 96.1 | 92.3 | 26.9 | 376.6 | 1.3 |
| G.R. DEL DEPARTAMENTO DE TACNA | 39.2 | 63.2 | 36.8 | 107.2 | 11.4 | 257.7 | 0.9 |
| G.R. DEL DEPARTAMENTO DE MOQUEGUA | 7.4 | 3.2 | 0.3 | 124.7 | 0.0 | 135.7 | 0.5 |
| G.R. DEL PROV. CONST. DEL CALLAO | 0.0 | 22.2 | 83.1 | 0.0 | 23.6 | 128.9 | 0.4 |

Fuente: MEF- 05.05.2026-Elaboración: ASISP.

La Transferencia a los Gobiernos Regionales, por concepto de FONCOR, corresponde a los recursos de los Montos Acreditados y autorizados, acumulados al mes de abril del 2026, observándose los mayores montos acumulados, en los Gobiernos Regionales de Piura, La Libertad, Cajamarca y Junín.

Y en menores montos en los Departamento de Callao, Moquegua, Tacna, y Apurímac.

(Ver Cuadro 8).

GOBIERNOS REGIONALES: TRANSFERENCIA POR CONCEPTO DE CANON Y SOBRE CANON vs. FONCOR

Se observa que en periodo 2017–2026 abril, los mayores montos transferidos a los gobiernos regionales, según la tendencia, proceden por el concepto del Canon y Sobre Canon y otros.

Asimismo, de los años 2023 a 2026, el Fondo de Compensación Regional, FONCOR, ha sido de mayor monto en la transferencia. (Ver cuadro 9).

Cuadro 9

| EVOLUCIÓN DE LAS TRANSFERENCIAS A LOS GOBIERNOS REGIONALES - PERÍODO: 2017-2026, ABRIL | | | | | | | | | | | |
|--|---------|---------|---------|---------|---------|---------|---------|---------|---------|---------|-----------------|
| EN MILLONES DE SOLES | | | | | | | | | | | |
| CONCEPTOS | 2017 | 2018 | 2019 | 2020 | 2021 | 2022 | 2023 | 2024 | 2025 | 2026 | ACUMULADO |
| FONCOR | | | | | | 4,867.7 | 6,787.2 | 7,196.0 | 7,635.9 | 2,809.4 | 29,296.2 |
| CANON Y SOBRE CANON | 1,962.6 | 2,443.5 | 2,408.8 | 2,089.0 | 3,115.7 | 4,935.7 | 3,968.4 | 3,387.9 | 4,146.9 | 1,263.1 | 33,648.4 |

Fuente: MEF- 05.05.2026-Elaboración: ASISP.

Gráfico 11



EJECUCIÓN Y AVANCE PRESUPUESTAL DEL CANON POR NIVELES DE GOBIERNO, 2026-ABRIL

El Cuadro 10, consolida la **ejecución** de la Fuente de Financiamiento Canon y Sobre Canon, Regalías, Renta de Aduanas y participaciones, por niveles de gobiernos al mes de abril del 2026.

Observándose que ha sido **ejecutado** en los Gobiernos Locales el mayor monto de S/ 3,165.7 millones y con un avance presupuestal 22.1 %.

Cuadro 10

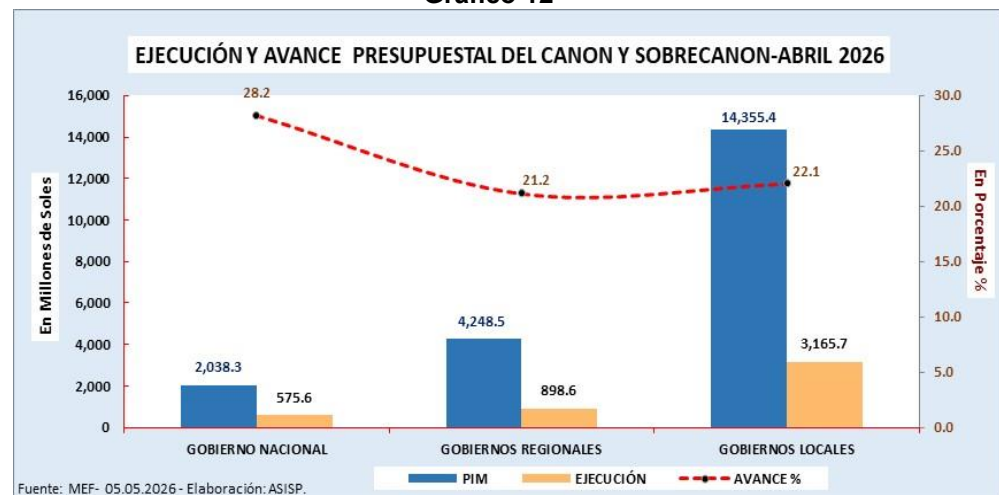
EJECUCIÓN PRESUPUESTAL DEL CANON Y SOBRECANON, REGALÍAS, RENTA DE ADUANAS Y PARTICIPACIONES 2026-ABRIL

EN MILLONES DE SOLES

| | | | |
|--|-----------------|------------------|-----------------|
| Fuente de Financiamiento 5: RECURSOS DETERMINADOS | 51,860.6 | 11,903.7 | 23.0 |
| CANON Y SOBRECANON, REGALÍAS, RENTA DE ADUANAS Y PARTICIPACIONES | 20,642.3 | 4,639.9 | 22.5 |
| Nivel de Gobierno | PIM | EJECUCIÓN | AVANCE % |
| GOBIERNO NACIONAL | 2,038.3 | 575.6 | 28.2 |
| GOBIERNOS REGIONALES | 4,248.5 | 898.6 | 21.2 |
| GOBIERNOS LOCALES | 14,355.4 | 3,165.7 | 22.1 |

Fuente: MEF- 05.05.2026 - Elaboración: ASISP.

Gráfico 12



GOBIERNOS SUBNACIONALES: TRANSFERENCIA POR CONCEPTO DE CANON Y SOBRE CANON; FONCOMUN; FONCOR Y OTROS

En el Período 2017-2026 abril, se observa que dentro de los gobiernos subnacionales el mayor monto en las transferencias corresponde a los gobiernos locales, que proceden por el concepto de Canon y Sobre Canon y otros. (Ver Cuadros 7 y 11).

Cuadro 11

| TRANSFERENCIAS A LOS GOBIERNOS SUBNACIONALES - PERÍODO: 2017-2026, ABRIL | | | | | | | | | | | |
|--|----------|----------|----------|----------|----------|----------|----------|----------|----------|---------|-----------|
| EN MILLONES DE SOLES | | | | | | | | | | | |
| CONCEPTOS | 2017 | 2018 | 2019 | 2020 | 2021 | 2022 | 2023 | 2024 | 2025 | 2026 | ACUMULADO |
| GOBIERNOS LOCALES | 11,194.4 | 13,783.0 | 12,145.1 | 11,357.2 | 16,301.8 | 22,440.1 | 19,153.6 | 18,961.1 | 20,373.0 | 7,327.1 | 164,653.6 |
| GOBIERNOS REGIONALES | 1,962.6 | 2,443.5 | 2,408.8 | 2,089.0 | 3,115.7 | 9,803.4 | 10,755.6 | 10,583.9 | 11,782.7 | 4,072.5 | 62,944.6 |

Fuente: MEF- 05.05.2026-Elaboración: ASISP.

Gráfico 13

